

**PENGARUH NILAI TUKAR TERHADAP EKSPOR INDONESIA
TAHUN 1989 – 2019**

SONYA MARINTAN SILALAH

1701617109



**Skripsi Ini Disusun Sebagai Salah Satu Persyaratan Untuk
Mendapatkan Gelar Sarjana Pendidikan Pada Fakultas Ekonomi
Universitas Negeri Jakarta**

PROGRAM STUDI PENDIDIKAN EKONOMI

FAKULTAS EKONOMI

UNIVERSITAS NEGERI JAKARTA

2021

**THE EFFECT OF EXCHANGE RATE ON INDONESIAN
EXPORTS 1989 – 2019**

SONYA MARINTAN SILALAH

1701617109



**This Thesis Was Prepared As One Of The Requirements To Obtain
A Bachelor's Degree Of Education At The Faculty Of Economics,
State University Of Jakarta**

ECONOMIC EDUCATION STUDY PROGRAM

FACULTY OF ECONOMICS

STATE UNIVERSITY OF JAKARTA

2021

LEMBAR PERSETUJUAN SKRIPSI

LEMBAR PERSETUJUAN SKRIPSI

Judul : PENGARUH NILAI TUKAR TERHADAP EKSPOR INDONESIA TAHUN 1989 – 2019

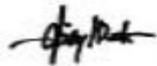
Nama : SONYA MARINTAN SILALAH

Nomor Registrasi : 1701617109

Program Studi : Pendidikan Ekonomi

Mengetahui,

Dosen Pembimbing I



Dicky Iranto, SE, M.SE

NIP. 196102281986022001

Dosen Pembimbing II



Dr. Karumiana Dianta A.S.S.IP.M.E

NIP. 197906102008012028

Koordinator Program Studi Pendidikan Ekonomi

Fakultas Ekonomi Universitas Negeri Jakarta





Prof. Dr. Sri Indah Nikensari, SE., M.SE

NIP. 196208091990032001

LEMBAR PERSETUJUAN UJIAN SKRIPSI

Lembar Persetujuan Ujian Skripsi

PERSETUJUAN PEMBIMBING DIPERSYARATKAN UNTUK UJIAN SKRIPSI	
Pembimbing 1	Pembimbing 2
	
Dicky Ironto, SE, M.SE NIP. 197106122001121001	Dr. Karuniana Dianta A. S, S.IP.,M.E. NIP.198009242008121002
Mengetahui, Koordinator Program Studi Pendidikan Ekonomi	
	
Prof. Dr. Sri Indah Nikensari, S.E., M.SE ✓ NIP.196208091990032001	
Nama : Sonya Marintan Silalahi No. Registrasi : 1701617109 Program Studi : Pendidikan Ekonomi	






Catatan : -dikeetik dengem huruf itmes new roman ukuran 12
-dibuat rangkap lima tanda tangal 1 asli dengan bolpoin wama biru

LEMBAR PENGESAHAN

LEMBAR PENGESAHAN SKRIPSI

Penanggung Jawab
Dekan Fakultas Ekonomi


Dr. Ari Santono, S.E., M.Pd
NIP. 197207152001121001

No.	Nama	Tanda Tangan	Tanggal
1.	<u>Prof. Dr. Sri Indah Nikensari, M.Si.</u> NIP. 196208091990032001 (Ketua)		26/08/2021
2.	<u>Siti Fatimah Zahra, S.E.I., M.E.</u> NIP. 99108182019032019 (Sekretaris)		25/08/2021
3.	<u>Prof. Dr. Harya Kuncara Wiralaga, M.Si.</u> NIP. 197002072008121001 (Penguji Ahli)		23/08/2021
4.	<u>Dicky Iranto, SE, M.Si</u> NIP. 197106122001121001 (Pembimbing 1)		26/08/2021
5.	<u>Dr. Karuniana Dianta A. S. S.I.P., M.E.</u> NIP. 198009242008121002 (Pembimbing 2)		26/08/2021

Nama : Sonya Marintan Silalahi
No. Registrasi : 1701617109
Program Studi : Pendidikan Ekonomi
Tanggal Lulus : 20 Agustus 2021

Catatan : - diketik dengan huruf times new roman ukuran 12

-dibuat rangka lima tanda tangan asli dengan bolpoint warna biru

LEMBAR ORISINALITAS

PERNYATAAN ORISINALITAS

Dengan ini saya menyatakan bahwa :

1. Skripsi ini merupakan karya asli dan belum pernah diajukan untuk mendapatkan gelar akademik sarjana, baik di Universitas Negeri Jakarta maupun di Perguruan tinggi lainnya
2. Skripsi ini belum pernah dipublikasi, kecuali secara tertulis dengan jelas dicantumkan sebagai acuan dalam naskah dengan disebutkan nama pengarang dan dicantumkan dalam daftar Pustaka.
3. Pernyataan ini saya buat dengan sesungguhnya dan apabila kemudian hari terdapat penyimpangan dan ketidakbenaran, maka saya bersedia menerima sanksi akademik berupa pencabutan gelar yang telah diperoleh, serta sanksi lainnya sesuai dengan norma yang berlaku di Universitas Negeri Jakarta

Jakarta, Agustus 2021
Yang membuat pernyataan,


Sonya Marinda Satriani

NIM. 1701617109

ABSTRAK

Penelitian ini bertujuan untuk mengetahui pengaruh nilai tukar terhadap ekspor Indonesia. Model penelitian yang di gunakan dalam penelitian ini adalah VECM (Vector Error Correction Model) dengan alat bantu program Eviews 10. Menggunakan data time series pada rentang waktu yang pakai adalah tahun 1989 sampai dengan tahun 2019 jenis data yang di gunakan yaitu data sekunder diperoleh dari situs resmi laman Lembaga bersangkutan seperti Badan Pusat Statistik, Bank Indonesia serta Lembaga lain. Hasil penelitian nilai tukar terhadap ekspor dengan permodelan VECM diketahui dalam jangka Pendek dari lag 1 memiliki nilai t-statistik $-2.79769 > t\text{-tabel} (1.699)$ yang berarti terdapat pengaruh negatif signifikan pada lag 1 dengan nilai koefisien -18335.67 sebesar dengan makna apabila terjadi kenaikan pada nilai tukar sebesar satu satuan pada tahun sebelumnya maka ekspor akan menurun sebesar -18335.67 . dan jangka Panjang Nilai tukar variabel bebas yang memiliki t-statistik sebesar -4.23388 lebih besar dari nilai t- tabel sebesar 1.699 sehingga terdapat pengaruh negatif signifikan.

Kata kunci : Ekspor, nilai tukar. VECM



ABSTRACT

This study aims to determine the effect of the exchange rate on Indonesian exports. The research model used in this study is the VECM (Vector Error Correction Model) with the Eviews 10 program tool. Using time series data in the time range used is 1989 to 2019 the type of data used is secondary data obtained from the site the official website of the relevant institutions such as the Central Statistics Agency, Bank Indonesia and other institutions. The results of the exchange rate research on exports using VECM modeling are known in the short term from lag 1 to have a t-statistic value of $-2.79769 > t\text{-table} (1.699)$ which means that there is a significant negative effect on lag 1 with a coefficient value of -18335.67 which means if there is an increase at the exchange rate of one unit in the previous year, exports will decrease by -18335.67 . and Long-term The exchange rate of the independent variable which has a t-statistic of -4.23388 is greater than the t-table value of 1.699 so that there is a significant negative effect.

Keywords: Export, exchange rate. VECM



LEMBAR PERSEMBAHAN

Segala Pujian bagi Dia Tuhan Yang Maha Esa, yang memberikan saya kesempatan untuk menyelesaikan karya kecil ini ku persembahkan kepada :

- Orang tuaku tercinta dan tersayang bapak Pramli Silalahi dan ibu Maretha Malau Serta saudaraku kak Yuni, Adik Jepri, Arnold dan Valen yang selalu memberikan ku kekuatan dan semangat untuk menjalani hari hari yang penuh tantangan dan teruntuk Richad Mika Sinaga yang kukasihi selalu ada di sisiku menopangku, menuntun, dan mendorongku .
- Dosen Pembimbingku, Pak Dicky dan Pak dianta yang selalu sabar menuntun ku dalam penyelesaian skripsi ini.
- Teman teman kampusku terkhusus grup CAGUR AJAIB ada titin, ilma, tere dan Aini yang selalu ada menguatkan dan memotivasiku di kala lelah dalam menyelesaikan skripsi ini serta teman ku yang lain selama menjalani Pendidikan di Universitas Negeri Jakarta yang tidak bisa ku sebutkan satu persatu

Kiranya Karya kecil ini dapat di manfaatkan sebaik baiknya.

KATA PENGANTAR

Segala puji dan syukur kehadirat Tuhan Yang Maha Esa karena berkat dan rahmatnya penulis mampu menyelesaikan skripsi yang berjudul “ pengaruh Nilai tukar dan Inflasi terhadap Ekspor Indonesia ” penelitian ini disusun sebagai salah satu syarat untuk memperoleh gelar sarjana Pendidikan pada fakultas Ekonomi Universitas Negeri Jakarta. Selama melakukan penyusunan skripsi ini banyak pihak yang telah membantu penulis baik secara materi maupun non materi, penulisi ingin menyampaikan terimakasih kepada :

1. Dr. Ari Saptono, M.Pd, selaku Dekan Fakultas Ekonomi Universitas Negeri Jakarta
2. Prof. Dr. Sri Indah Nikensari, M.E, selaku Ketua Program Studi S1 pendidikan Ekonomi Universitas Negeri Jakarta
3. Dicky Iranto, S.E, M.E, selaku dosen pembimbing pertama yang telah meluangkan waktunya untuk membimbing, menuntun serta mendukung penulis dalam menyelesaikan skripsi.
4. Dr. Karuniana Dianta A. S, S.IP., M.E. selaku dosen pembimbing dua yang telah meluangkan waktunya untuk membimbing, menuntun serta mendukung penulis dalam menyelesaikan skripsi.
5. Orangtua, keluarga serta teman teman yang turut memberikan dukungan, motivasi hingga skripsi ini selesai.

Dalam penelitian ini penulis menyadari masih banyak kekurangan, sehingga peneliti berharap kritik maupun saran yang membangun dari berbagai pihak guna menyempurnakan penelitian ini. Semoga penelitian ini dapat memberikan manfaat bagi segala pihak dalam perkembangan pengetahuan

Jakarta, Juli 2021

Sonya Marintan Silalahi

DAFTAR ISI

LEMBAR PERSETUJUAN SKRIPSI	i
LEMBAR PERSETUJUAN UJIAN	ii
LEMBAR PENGESAHAN	iii
PERNYATAAN ORISINALITAS	iv
ABSTRAK	v
ABSTRACT	vi
LEMBAR PERSEMBAHAN	vii
KATA PENGANTAR	viii
DAFTAR ISI	ix
DAFTAR TABEL	xii
DAFTAR GAMBAR	xiii
BAB I	1
PENDAHULUAN	1
1.1. Latar Belakang Masalah.....	1
1.2. Rumusan Masalah	7
1.3. Tujuan Penelitian	7
1.4. Manfaat penelitian.....	7
BAB II	9
KAJIAN TEORITIK	9
2.1 Deskripsi Konseptual	9
2.1.1 Ekspor	9
2.1.2 Nilai Tukar	14

2.2. Hasil penelitian yang relevan	20
2.3. Kerangka Teoritik	24
2.4 Perumusan Hipotesis	25
BAB III	26
METODOLOGI PENELITIAN	26
3.1. Tujuan Penulisan.....	26
3.2. Objek dan Ruang Lingkup penelitian	26
3.3. Metode Penelitian.....	26
3.4. Jenis dan Sumber Data	27
3.5. Operasional Variabel Penelitian.....	27
3.5.1. Ekspor	27
3.5.2. Nilai Tukar.....	27
3.6. Konsentlasi Penelitian.....	28
3.7. Teknik Analisis Data.....	28
3.7.1. Uji Stationeritas Data.....	29
3.7.2. Uji pemilihan lag Optimal	30
3.7.3. Uji Stabilitas	30
3.7.4. Uji Kointegrasi Johanses's.....	31
3.7.5. Regresi Model VECM	31
3.7.6. Uji Kausalitas Granger.....	32
3.7.7. IRF (Impluse Response Function)	33
3.7.8. Forecast Error Variance Decomposition (FEVD)	33
BAB IV	35

HASIL DAN PEMBAHASAN	35
4.1. Deskripsi Data.....	35
4.1.1. Ekspor.....	35
4.1.2. Nilai Tukar.....	36
4.2. Pemilihan Model VECM (Vector Error Corection Model)	38
4.2.1. Uji Stationeritas Data.....	38
4.2.2. Uji pemilihan lag Optimal	39
4.2.3. Uji Stabilitas	40
4.2.4. Uji Kointegrasi Johanses's.....	40
4.2.5. Regresi Model VECM	41
4.2.6. Uji Kausalitas Granger.....	43
4.2.7. IRF (Impluse Response Function)	44
4.2.8. Forecast Error Variance Decomposition (FEVD)	45
4.3. Pembahasan Hasil Estimasi dan Interpretasi.....	45
4.3.1. Pengaruh Nilai Tukar Terhadap Ekspor	46
BAB V	48
KESIMPULAN DAN SARAN	48
5.1. Kesimpulan	48
5.2. Implikasi.....	48
5.3. Saran.....	49
DAFTAR PUSTAKA	50
LAMPIRAN	54
RIWAYAT HIDUP	63

DAFTAR TABEL

Tabel 1.1. Neraca Perdagangan Indonesia tahun 2015 – 2019 (Juta US\$)	2
Tabel 4.1. Nilai Ekspor Indonesia tahun 1989 – 2019 (Juta US\$)	35
Tabel 4.2. Nilai Tukar Rupiah terhadap Dollar tahun 1989 – 2019	37
Tabel 4.3. Hasil Uji Stationeritas	38
Tabel 4.4. Hasil Uji Panjang Lag	39
Tabel 4.5. Hasil Uji Stabilitas	40
Tabel 4.6. Hasil Uji Kointegrasi Johanes's	41
Tabel 4.7. Hasil Estimasi Model VECM Jangka Pendek.....	42
Tabel 4.8. Hasil Estimasi VECM Jangka Panjang	42
Tabel 4.9. Uji Kausalitas Granger	43
Tabel 4.10. Hasil uji Variance Decomposition	45

DAFTAR GAMBAR

Gambar 1.1. Perkembangan Ekspor Indonesia tahun 1989 – 2019	3
Gambar 3.1. Konstelasi Penelitian	28
Gambar 4.1. Hasil uji Impluse Response Function (IRF)	44

