

**ANALISIS KINERJA KEUANGAN EMITEN LQ45 SEBELUM DAN SAAT
PANDEMI COVID-19**

FENY MAULINA

1705617013



**Skripsi Ini Disusun Sebagai Salah Satu Persyaratan Untuk Memperoleh
Gelar Sarjana Manajemen Pada Fakultas Ekonomi Universitas Negeri
Jakarta**

PROGRAM STUDI S1 MANAJEMEN

FAKULTAS EKONOMI

UNIVERSITAS NEGERI JAKARTA

2022

***FINANCIAL PERFORMANCE ANALYSIS OF LQ45 STOCKS BEFORE
AND DURING THE COVID-19 PANDEMIC***

FENY MAULINA

1705617013



***Submitted as one of the Requirements for the Degree of Bachelor of
Management at Faculty of Economics, Universitas Negeri Jakarta***

STUDY PROGRAM SI MANAGEMENT






FACULTY OF ECONOMICS

UNIVERSITAS NEGERI JAKARTA

2022

LEMBAR PENGESAHAN

Lembar Pengesahan Skripsi

LEMBAR PENGESAHAN SKRIPSI			
Penanggung Jawab Dekan Fakultas Ekonomi  Prof. Dr. Ari Saptono, SE., M.Pd NIP 197207152001121001			
No	Nama	Tanda Tangan	Tanggal
1	Dr. Gatot Nazir Ahmad, S.Si, M.Si NIP. 197205062006041002 (Ketua Penguji)		24 Februari 2023
2	Agung Dharmawan Buchdadi, MM., Ph.D NIP. 197509162006041001 (Penguji 1)		24 Februari 2023
3	Sholatia Dalimunthe, SE, MBA NIP. 198704262015042003 (Penguji 2)		23 Februari 2023
4	Prof. Dr. Hamidah, M.Si NIP. 195603211986032001 (Pembimbing 1)		24 Februari 2023
5	Destria Kurnianti, SE., M.Sc NIP. 198712042019032011 (Pembimbing 2)		24 Februari 2023
Nama : Feny Maulina No. Registrasi : 1705617013 Program Studi : S1 Manajemen Tanggal Lulus : 16 Februari 2023			

Catatan : - diketik dengan huruf times new roman ukuran 12
- dibuat rangkap lima tanda tangan asli dengan bolpoint warna biru

PERNYATAAN BEBAS PLAGIAT

PERNYATAAN BEBAS PLAGIAT

Saya yang bertanda tangan dibawah ini:

Nama : Feny Maulina

NIM : 1705617013

Program Studi : S1 Manajemen

Fakultas : Ekonomi

Dengan ini menyatakan bahwa proposal yang diajukan untuk memenuhi gelar akademik di Fakultas Ekonomi, Universitas Negeri Jakarta tidak terdapat bagian dari karya ilmiah, pernyataan yang pernah ditulis atau diterbitkan oleh pihak lain, kecuali yang tertulis menggunakan sitasi dalam dokumen ini dan disebutkan sumbernya secara lengkap dalam daftar pustaka. Namun, jika dikemudian hari terbukti bahwa pernyataan ini tidak benar, maka saya siap untuk menerima hukuman/sanksi apapun sesuai dengan ketentuan yang berlaku.

Jakarta, 31 Januari 2023

Penulis,



Feny Maulina

LEMBAR PERSETUJUAN PUBLIKASI



KEMENTERIAN PENDIDIKAN DAN KEBUDAYAAN
UNIVERSITAS NEGERI JAKARTA
UPT PERPUSTAKAAN

Jalan Rawamangun Muka Jakarta 13220
Telepon/Faksimili: 021-4894221
Laman: lib.unj.ac.id

LEMBAR PERNYATAAN PERSETUJUAN PUBLIKASI KARYA ILMIAH UNTUK KEPENTINGAN AKADEMIS

Sebagai sivitas akademika Universitas Negeri Jakarta, yang bertanda tangan di bawah ini, saya:

Nama : Feny Maulina
NIM : 1705617013
Fakultas/Prodi : Ekonomi/ S1 Manajemen
Alamat email : fenymaulina5@gmail.com

Demi pengembangan ilmu pengetahuan, menyetujui untuk memberikan kepada UPT Perpustakaan Universitas Negeri Jakarta, Hak Bebas Royalti Non-Eksklusif atas karya ilmiah:

Skripsi Tesis Disertasi Lain-lain (.....)

yang berjudul : Analisis Kinerja Keuangan Emiten LQ45 Sebelum dan Saat Pandemi Covid-19

Dengan Hak Bebas Royalti Non-Eksklusif ini UPT Perpustakaan Universitas Negeri Jakarta berhak menyimpan, mengalihmediakan, mengelolanya dalam bentuk pangkalan data (*database*), mendistribusikannya, dan menampilkan/mempublikasikannya di internet atau media lain secara *fulltext* untuk kepentingan akademis tanpa perlu meminta ijin dari saya selama tetap mencantumkan nama saya sebagai penulis/pencipta dan atau penerbit yang bersangkutan.

Saya bersedia untuk menanggung secara pribadi, tanpa melibatkan pihak Perpustakaan Universitas Negeri Jakarta, segala bentuk tuntutan hukum yang timbul atas pelanggaran Hak Cipta dalam karya ilmiah saya ini.

Demikian pernyataan ini saya buat dengan sebenarnya.

Jakarta, 28 Februari 2023

Penulis,

(Feny Maulina)

ABSTRAK

Feny Maulina: Analisis Kinerja Keuangan Emiten LQ45 Sebelum dan Saat Pandemi Covid-19. Skripsi, Jakarta: Program Studi Manajemen, Fakultas Ekonomi, Universitas Negeri Jakarta. Tim Pembimbing: Prof. Dr. Hamidah, M.Si dan Destria Kurnianti, SE., M.Sc.

Tujuan penulisan penelitian ini ialah untuk menguji pengaruh rasio likuiditas, profitabilitas, solvabilitas, aktivitas dan nilai pasar terhadap harga saham emiten indeks LQ45 serta untuk mengetahui kinerja keuangannya sebelum dan selama pandemic covid-19 terjadi. Populasi penelitian ini ialah seluruh emiten indeks LQ45 yang terdaftar di Bursa Efek Indonesia (BEI) pada periode 2018 – 2021. Teknik yang dilakukan peneliti dalam menentukan sampel ialah menggunakan metode *purposive sampling*, dengan hasil keseluruhan sampel terpilih sebanyak 20 emiten dalam periode empat tahun penelitian sehingga jumlah observasi yang diteliti sebanyak 80 data. Pengujian data menggunakan *software E-Views 12* dan SPSS. Variabel dependen yang digunakan ialah harga saham (*closing price*). Variabel independen yang digunakan ialah *Current Ratio* (CR), *Return on Equity* (ROE), *Deb to Equity Ratio* (DER), *Total Asset Turnover* (TATO), dan *Earning per Shares* (EPS). Hasil penelitian menunjukkan bahwa EPS mempunyai pengaruh positif signifikan terhadap harga saham. CR, DER, dan TATO tidak mempunyai pengaruh positif yang signifikan terhadap harga saham dan ROE tidak mempunyai pengaruh negatif signifikan terhadap harga saham. Selain itu pada median dari variabel dependen tidak terdapat perbedaan sebelum dan saat pandemi covid-19. Peneliti memberikan rekomendasi untuk penelitian selanjutnya agar mengganti variabel lain untuk memproksikan masing-masing rasio keuangan selain variabel yang digunakan dalam penelitian ini. Sehingga dapat menghasilkan variasi dalam menjelaskan faktor-faktor lain yang mempengaruhi harga saham dan bagaimana kinerja keuangannya sebelum dan saat pandemi covid-19 terjadi.

Kata kunci: Kinerja Keuangan, Harga Saham, *Current Ratio* (CR), *Return on Equity* (ROE), *Deb to Equity Ratio* (DER), *Total Asset Turnover* (TATO), dan *Earning per Shares* (EPS)

ABSTRACT

Feny Maulina, 2022; *Financial Performance Analysis of LQ45 Stocks Before and During the Covid-19 Pandemic. Thesis, Jakarta: Management Study Program, Faculty of Economics, Universitas Negeri Jakarta. Advisory: Prof. Dr. Hamidah, M.Si and Destria Kurnianti, SE., M.Sc.*

The purpose of writing this study is to test the effect of liquidity ratios, profitability, solvency, activity and market value on the share price of LQ45 index stocks and to determine their financial performance before and during the covid-19 pandemic. The population of this study is all LQ45 index stocks listed on the Indonesia Stock Exchange (IDX) in the 2018-2021 period. The technique carried out by researchers in determining samples is to use the purposive sampling method, with the results of the entire selected sample of 20 stocks in the four-year period of the study so that the number of observations studied was 80 data. Data testing using E-Views 12 and SPSS software. The dependent variable used is the closing price. The independent variables used are Current Ratio (CR), Return on Equity (ROE), Deb to Equity Ratio (DER), Total Asset Turnover (TATO), and Earnings per Share (EPS). The results showed that EPS has a significant positive influence on stock prices. CR, DER, and TATO do not have a significant positive influence on stock price and ROE does not have a significant negative influence on stock price. In addition, in the median of the dependent variables, there was no difference before and during the covid-19 pandemic. The researchers provided recommendations for subsequent studies to replace other variables to proxise each financial ratio in addition to the variables used in this study. So that it can produce variations in explaining other factors that affect stock prices and how they performed financially before and during the covid-19 pandemic.

Keywords: *Financial Performance, Stock Price, Current Ratio (CR), Return on Equity (ROE), Deb to Equity Ratio (DER), Total Asset Turnover (TATO), and Earnings per Shares (EPS)*

KATA PENGANTAR

Puji serta syukur peneliti panjatkan kepada Allah SWT karena atas berkat rahmat dan karunia-Nya, peneliti dapat menyelesaikan skripsi yang berjudul “Analisis Kinerja Keuangan Emiten LQ45 Sebelum dan Saat Pandemi Covid-19”. Skripsi merupakan tugas akhir yang harus diselesaikan guna memperoleh gelar Sarjana Manajemen di Fakultas Ekonomi, Universitas Negeri Jakarta.

Dalam penulisan skripsi, peneliti memperoleh banyak bantuan dari berbagai pihak, baik dari universitas, kerabat, maupun rekan-rekan sesama mahasiswa. Oleh karena itu, pada kesempatan ini, peneliti bermaksud menyampaikan terima kasih kepada:

1. Kedua orang tua peneliti, yang telah banyak memberikan dukungan baik secara moril dan materil kepada peneliti selama penyusunan skripsi hingga selesai
2. Bapak Prof. Dr. Ari Saptono, S.E., M Pd., selaku Dekan Fakultas Ekonomi Universitas Negeri Jakarta
3. Bapak Prof. Dr. Suherman, M.Si., selaku Koordinator Program Studi S1 Manajemen Universitas Negeri Jakarta dan Dosen Pembimbing peneliti yang telah memberikan banyak masukan untuk merampungkan penelitian ini
4. Ibu Prof. Dr. Hamidah, M.Si., selaku Dosen Pembimbing I yang telah banyak membantu dengan penuh kasih dan kesabaran kepada peneliti dalam penyusunan skripsi

5. Ibu Destria Kurnianti, S.E., M.Sc., selaku Dosen Pembimbing II peneliti dalam menyusun skripsi, yang dengan sabar telah memberikan banyak bantuan dan arahan terkait penulisan maupun isi dari penelitian ini sejak awal penulisan hingga selesai
6. Seluruh Dosen Pengajar yang telah memberikan banyak ilmu pengetahuan yang sangat bermanfaat bagi peneliti, serta Staf Akademisi dan Administrasi yang telah banyak membantu dan memberikan informasi
7. Kepada sahabat seperjuangan penyusunan skripsi peneliti, Danelia Eka Anisyana, yang banyak membantu dan bertukar pikir selama menyusun skripsi.
8. Rekan-rekan mahasiswa dan sekolah peneliti, Nisrina, Felia, dan Dewi yang telah memberikan berbagai dukungan sejak perkuliahan hingga penyusunan skripsi ini selesai
9. Kepada diri peneliti sendiri yang mau terus berjuang tanpa mempedulikan perkataan tidak enak dari orang-orang yang tidak tahu bagaimana perjuangan peneliti untuk berusaha menyelesaikan skripsi ini
10. Kepada Boni laptop asus peneliti sejak jaman SMA yang mana sudah tidak muda lagi umurnya, terima kasih sudah selalu menemani dan mengantarkan peneliti untuk mendapatkan gelar sarjana manajemen yang sudah sangat diharapkan ini.

Akhir kata, peneliti menyadari bahwa dalam penyusunan skripsi ini masih memiliki banyak kekurangan yang disebabkan oleh keterbatasan pengetahuan yang dimiliki peneliti. Oleh karenanya, saran dan kritik membangun sangat diharapkan, agar

penelitian ini dapat bermanfaat tidak hanya bagi peneliti, namun juga bagi para pembaca ke depannya.

Jakarta, 31 Januari 2023



Peneliti



DAFTAR ISI

LEMBAR PENGESAHAN	iii
PERNYATAAN BEBAS PLAGIAT.....	iv
LEMBAR PERSETUJUAN PUBLIKASI.....	v
ABSTRAK	vi
ABSTRACT.....	vii
KATA PENGANTAR	viii
DAFTAR ISI.....	xi
DAFTAR GAMBAR	xiv
DAFTAR TABEL.....	xv
DAFTAR LAMPIRAN.....	xvi
BAB I PENDAHULUAN	1
1.1. Latar Belakang Penelitian	1
1.2. Pertanyaan Penelitian	10
1.3. Tujuan Penelitian.....	11
1.4. Manfaat Penelitian.....	12
BAB II KAJIAN PUSTAKA	14
2.1. Teori Pendukung	14
2.1.1. Teori Sinyal (<i>Signalling Theory</i>).....	14
2.1.2. Harga Saham.....	16
2.1.3. Kinerja Keuangan	17
2.1.4. Analisis Rasio Keuangan.....	18
2.1.5. Jenis-Jenis Rasio Keuangan.....	19
2.1.6. Penelitian Relevan	29
2.2. Kerangka Pemikiran dan Pengembangan Hipotesis.....	37
2.2.1. Hipotesis	40
BAB III METODE PENELITIAN.....	42
3.1. Waktu dan Tempat Penelitian	42

3.2.	Desain Penelitian	42
3.3.	Populasi dan Sampel Penelitian	43
3.3.1.	Populasi.....	43
3.3.2.	Sampel	43
3.4.	Variabel Penelitian	44
3.4.1.	Variabel Terikat (<i>Dependent Variable</i>)	44
3.4.2.	Variabel Bebas (<i>Independent Variable</i>)	45
3.5.	Teknik Pengumpulan Data	50
3.5.1.	Pengumpulan Data Sekunder.....	50
3.5.2.	Penelitian Kepustakaan.....	50
3.6.	Teknik Analisis Data	50
3.6.1.	Uji Asumsi Klasik.....	50
3.6.2.	Analisis Regresi Linier Berganda.....	52
3.6.3.	Uji Beda.....	54
BAB IV HASIL PENELITIAN DAN PEMBAHASAN.....		56
4.1.	Uji Asumsi Klasik	56
4.1.1.	Uji Normalitas.....	56
4.1.2.	Uji Multikolinearitas.....	57
4.2.	Hasil Uji Regresi Linear Berganda dan Pembahasan.....	58
4.2.1.	Hasil Uji Regresi Linear Berganda.....	60
4.3.	Hasil Uji Hipotesis (T-Parsial) dan Pembahasan	61
4.3.1.	Pengaruh CR Terhadap Harga Saham	62
4.3.2.	Pengaruh ROE Terhadap Harga Saham.....	63
4.3.3.	Pengaruh DER Terhadap Harga Saham.....	64
4.3.4.	Pengaruh TATO Terhadap Harga Saham.....	65
4.3.5.	Pengaruh EPS Terhadap Harga Saham.....	66
4.4.	Hasil Uji Koefisien Determinansi (R Square).....	67
4.5.	Hasil Uji Beda dan Pembahasan.....	68
4.5.1.	Uji Beda CR Sebelum dan Saat Pandemi Covid-19.....	69
4.5.2.	Uji Beda ROE Sebelum dan Saat Pandemi Covid-19	71
4.5.3.	Uji Beda DER Sebelum dan Saat Pandemi Covid-19	74
4.5.4.	Uji Beda TATO Sebelum dan Saat Pandemi Covid-19.....	76

4.5.5. Uji Beda EPS Sebelum dan Saat Pandemi Covid-19	79
BAB V PENUTUP.....	83
5.1. Kesimpulan.....	83
5.2. Implikasi.....	85
5.2.1. Bagi Perusahaan.....	85
5.2.2. Bagi Investor.....	85
5.3. Saran.....	85
DAFTAR PUSTAKA.....	87
LAMPIRAN.....	96



DAFTAR GAMBAR

Gambar 1. 1 Data Grafik IHSG (2 Januari – 31 Maret 2020).....	1
Gambar 1. 2 Data Grafik Harga Saham Indeks LQ45 (2 Januari – 31 Maret 2020)	2
Gambar 1. 3 Rata – rata Likuiditas (Current Ratio) emiten LQ45 periode 2016-2020	4
Gambar 1. 4 Rata – rata Harga Saham (Closing Price) emiten LQ45 periode 2016- 2020.....	5
Gambar 2. 1 Model Penelitian	40
Gambar 4. 1 Uji Normalitas.....	56



DAFTAR TABEL

Tabel 2. 1 Penelitian Terdahulu	35
Tabel 3. 1 Kriteria Sampel Penelitian	44
Tabel 3. 2 Variabel Penelitian	48
Tabel 4.1 Hasil Uji Multikolinearitas	57
Tabel 4.2 Uji Chow	58
Tabel 4. 3 Uji Hausman	59
Tabel 4. 4 Uji Lagrange Multiplier (LM).....	59
Tabel 4. 5 Uji Regresi Linear Berganda.....	60
Tabel 4. 6 Hasil Uji Hipotesis (T-Parsial).....	62
Tabel 4. 7 Hasil Uji Koefisien Determinansi (R^2)	68
Tabel 4. 8 One-Sample Kolmogorov-Smirnov Test	69
Tabel 4. 9 Hasil Uji Beda CR (Wilcoxon Signed Rank Test).....	70
Tabel 4. 10 One-Sample Kolmogorov-Smirnov Test	72
Tabel 4. 11 Hasil Uji Beda ROE (Wilcoxon Signed Rank Test).....	72
Tabel 4. 12 One-Sample Kolmogorov-Smirnov Test	74
Tabel 4. 13 Hasil Uji Beda DER (Wilcoxon Signed Rank Test).....	75
Tabel 4. 14 One-Sample Kolmogorov-Smirnov Test	77
Tabel 4. 15 Hasil Uji Beda TATO (Wilcoxon Signed Rank Test)	78
Tabel 4. 16 One-Sample Kolmogorov-Smirnov Test	80
Tabel 4. 17 Hasil Uji Beda EPS (Wilcoxon Signed Rank Test)	80

DAFTAR LAMPIRAN

Lampiran 1. 1 Data Sampel.....	96
Lampiran 1. 2 Data Hasil Uji Chow	98
Lampiran 1. 3 Data Hasil Uji Chow	99
Lampiran 1. 4 Data Hasil Uji Random Effect.....	99
Lampiran 1. 5 Data Hasil Uji Lagrange multiplier (LM)	100
Lampiran 1. 6 Data Hasil Uji Common Effect	100
Lampiran 1. 7 Data Hasil Uji Koeffisien Determinasi.....	101

