

PENGARUH UKURAN PERUSAHAAN TERHADAP GOOD CORPORATE GOVERNANCE (GCG) PADA PERUSAHAAN YANG MENGIKUTI SURVEI CORPORATE GOVERNANCE PERCEPTION INDEX (CGPI)

RIRI RIZKY WIDIYANTI
8155078200



Skripsi Ini Disusun Sebagai Salah Satu Persyaratan Untuk Memperoleh Gelar Sarjana Pendidikan

PROGRAM STUDI PENDIDIKAN EKONOMI
KONSENTRASI PENDIDIKAN AKUNTANSI
JURUSAN EKONOMI DAN ADMINISTRASI
FAKULTAS EKONOMI
UNIVERSITAS NEGERI JAKARTA
2015

***EFFECTF FIRM SIZE TOWARD GOOD CORPORATE GOVERNANCE
(GCG) IN THE COMPANIES THAT FOLLOW CORPORATE
GOVERNANCE PERCEPTION INDEX (CGPI) SURVEY***

**RIRI RIZKY WIDIYANTI
8155078200**



**Skripsi Is Written As Part Of Bachelor Degree In Education
Accomplishment**

**STUDY PROGRAM OF ECONOMIC EDUCATION
CONCENTRATION OF ACCOUNTING EDUCATION (S1)
DEPARTMENT OF ECONOMIC AND ADMINISTRATION
FACULTY OF ECONOMIC
STATE UNIVERSITY OF JAKARTA
2015**

ABSTRAK

RIRI RIZKY WIDIYANTI. *Pengaruh Ukuran Perusahaan Terhadap Good Corporate Governance (GCG) Pada Perusahaan Yang Mengikuti Survei Corporate Governance Perception Index (CGPI).* Skripsi. Jakarta: Program Studi Pendidikan Ekonomi, Konsentrasi Pendidikan Akuntansi, Jurusan Ekonomi dan Administrasi, Fakultas Ekonomi, Universitas Negeri Jakarta. 2015.

Penelitian ini bertujuan untuk mengetahui pengaruh ukuran perusahaan terhadap *Good Corporate Governance* (GCG) pada perusahaan yang mengikuti survei CGPI.

Penelitian ini dilakukan di Bursa Efek Indonesia. Penelitian ini menggunakan metode survei dengan pendekatan korelasional. Teknik pengambilan sampel yang digunakan yaitu teknik sampel acak sederhana. Populasi dalam penelitian ini yaitu seluruh perusahaan yang terdapat di Indonesia dan sampel dalam penelitian ini sebanyak 36 perusahaan.

Uji normalitas galat taksiran regresi Y atas X dengan Uji Liliefors diperoleh $L_{hitung} = 0,091$ dan $L_{tabel} = 0,148$. Karena $L_{hitung} < L_{tabel}$ maka galat taksiran regresi Y atas X berdistribusi normal. Persamaan regresi yang dihasilkan adalah $\hat{Y} = 27,69 + 3,073X$. Dari uji keberartian regresi menghasilkan $F_{hitung} > F_{tabel}$, yaitu $38,37 > 4,13$, artinya persamaan regresi tersebut signifikan/berarti. Uji linieritas regresi menghasilkan $F_{hitung} < F_{tabel}$, yaitu $0,49 < 2,54$ sehingga disimpulkan bahwa persamaan regresi tersebut linier. Koefisien Korelasi *Product Moment* dari Pearson menghasilkan $r_{xy} = 0,728$. Selanjutnya dilakukan uji keberartian korelasi dengan menggunakan uji-t dan dihasilkan $t_{hitung} = 6,19$ dan $T_{tabel} = 1,70$. Karena $t_{hitung} > t_{tabel}$ maka disimpulkan terdapat hubungan yang berarti / signifikan antara ukuran perusahaan dengan *Good Corporate Governance* (GCG). Koefisien determinasi yang diperoleh sebesar 53,02% yang menunjukkan bahwa 53,02% penerapan GCG ditentukan oleh ukuran perusahaan.

Hasil penelitian ini menunjukkan bahwa ukuran perusahaan berpengaruh terhadap *Good Corporate Governance* (GCG). Koefisien regresi variabel ukuran perusahaan menunjukkan tanda positif terhadap *Good Corporate Governance* (GCG) sehingga dapat dikatakan bahwa semakin besar ukuran perusahaan, maka semakin baik penerapan *Good Corporate Governance* (GCG) di perusahaan.

Kata kunci: Ukuran perusahaan, *Good Corporate Governance* (GCG)

ABSTRACT

RIRI RIZKY WIDIYANTI. *Effect of Firm Size toward Good Corporate Governance (GCG) In The Companies That Follow Corporate Governance Perception Index (CGPI) Survey.* Thesis York: Economics Education Studies Program, Concentration Accounting Education, Department of Economics and Administration, Faculty of Economics, State University of Jakarta. 2015.

This study aims to determine the the effect of firm size toward Good Corporate Governance (GCG) in the companies that follow CGPI.

The research was conducted at the Indonesia Stock Exchange. The research used survey methods by correlation approach. The sampling technique was purposive sampling. The population in this research is all companies in Indonesia and sample in this research amounted 36 companies.

The estimated regression error normality test Y on X with liliefors test, obtainable $L_{count} = 0,091$, and $L_{table} = 0,148$. Because $L_{count} < L_{table}$ then estimates of regression Y on X is normal distribution. The equation for linear regression is $\hat{Y} = 27,69 + 3,073X$. Significance regression result in $F_{count} > F_{table}$, is $38,37 > 4,13$, it's mean that the regression equation is significant. Linearity regression test result in $F_{count} < F_{table}$ is $0,49 < 2,54$ so that concluded that the regression equation is linear. Correlation coefficient of Pearson's Product Moment result $r_{xy} = 0,728$. Then test the significance of the correlation by using t-test and result $t_{count} = 6,19$ and $t_{table} = 1,70$. Because $t_{count} > t_{table}$ it is concluded that there is a significant relationship between firm size with Good Corporate Governance (GCG). Coefficient of determination obtained equal to 53,02% which shows that 53,02% of GCG implementation is determined by firm size.

The result of this study indicate that firm size affects the Good Corporate Governance (GCG). Regression coefficient of firm size variables showed a positive sign of Good Corporate Governance (GCG) so that it can be said that the larger the size of the firm, the better the implementation of Good Corporate Governance (GCG).

Keyword: *Firm Size, Good Corporate Governance*






LEMBAR PENGESAHAN SKRIPSI

Penanggung Jawab
Dekan Fakultas Ekonomi



Drs. Dedi Purwana, E.S., M.Bus

NIP. 19671207 199203 1 001`

Nama	Jabatan	Tanda Tangan	Tanggal
1. <u>Santi Susanti, S.Pd., M.Ak</u> NIP. 19770113 200501 2 002	Ketua		2/3/2015
2. <u>Susi Indriani, M.S.Ak</u> NIP. 1976 0820 200912 2 001	Sekretaris		2/3/2015
3. <u>Dr. Mardi, M.Si</u> NIP. 19600301 198703 1 001	Penguji Ahli		2/3/2015
4. <u>Ratna Anggraini, SE, M.Ak</u> NIP. 19740417 200012 2 001	Pembimbing I		2/3/2015
5. <u>Rida Prihatni, SE, M.Si</u> NIP. 19760425 200112 2 002	Pembimbing II		2/3/2015

Tanggal Lulus : 30 Januari 2015

PERNYATAAN ORISINALITAS

Dengan ini, saya menyatakan bahwa:

1. Karya tulis skripsi ini adalah asli dan belum pernah diajukan untuk mendapatkan gelar akademik sarjana, baik di Universitas Negeri Jakarta maupun di perguruan tinggi lain.
2. Karya tulis ini adalah murni gagasan, rumusan dan penelitian saya sendiri, tanpa bantuan pihak lain, kecuali arahan dosen pembimbing.
3. Dalam karya tulis ini tidak terdapat karya atau pendapat yang telah ditulis atau dipublikasikan orang lain, kecuali secara tertulis dengan jelas dicantumkan sebagai acuan naskah dengan disebutkan nama pengarang dan dicantumkan dalam daftar pustaka.
4. Pernyataan ini saya buat dengan sesungguhnya dan apabila dikemudian hari terdapat penyimpangan dan ketidakbenaran dalam pernyataan ini, maka saya bersedia menerima sanksi akademik berupa pencabutan gelar yang telah diperoleh karena karya tulis ini, serta lainnya sesuai dengan norma yang berlaku di Universitas Negeri Jakarta.

Jakarta, Februari 2015

Yang membuat pernyataan



Riri Rizky Widiyanti

No. Reg 8155078200

KATA PENGANTAR

Puji dan Syukur kepada Allah SWT atas rahmat dan karunia yang dilimpahkan-Nya kepada peneliti sehingga dapat menyelesaikan penulisan skripsi ini. Adapun tujuan dan maksud penulisan skripsi ini yaitu sebagai salah satu syarat untuk menyelesaikan pendidikan Strata-1 Fakultas Ekonomi, Jurusan Ekonomi dan Administrasi, Program Studi Pendidikan Ekonomi, Konsentrasi Pendidikan Akuntansi.

Penyusunan skripsi ini tak luput dari bantuan dan bimbingan berbagai pihak. Ungkapan terima kasih peneliti sampaikan kepada:

1. Ratna Anggraini, SE, M.Ak, selaku Dosen Pembimbing I yang telah banyak meluangkan waktu dan penuh kesabaran memberikan saran, pengarahan, dan bimbingan serta dukungan moril sehingga skripsi ini dapat terselesaikan.
2. Rida Prihatni, SE, M.Si, selaku Dosen Pembimbing II yang telah meluangkan waktu dan kesabaran memberikan bimbingan dan masukan yang membangun bagi peneliti.
3. Santi Susanti, S.Pd, M.Ak, selaku Ketua Konsentrasi Pendidikan Akuntansi.
4. Dr. Siti Nurjanah, SE, M.Si, selaku Ketua Program Studi Pendidikan Ekonomi.
5. Drs. Nurdin Hidayat, MM, M.Si selaku Ketua Jurusan Ekonomi dan Administrasi.
6. Drs. Dedi Purwana, E.S, M.Bus selaku Dekan Fakultas Ekonomi.
7. Seluruh dosen Konsentrasi Pendidikan Akuntansi yang telah mendidik peneliti dengan penuh kesabaran dan dedikasi tinggi.
8. Kedua orang tuaku tercinta, adik, kakek dan nenek yang telah memberikan dorongan serta doa, bantuan moril dan materiil.

9. Teman-teman terbaik, Vidy, Vika, Sinta, Ayu, Irma, Astrid, Septi, Wiwin, Asep yang senantiasa membantu dan tak pernah bosan menyemangati peneliti.
10. Ridwan yang selalu memberikan perhatian dan semangat kepada peneliti.
11. Seluruh teman-teman seperjuangan Pendidikan Akuntansi 2007 dan 2008 yang telah bersama-sama selama ini.
12. Semua pihak yang telah membantu dan mendukung peneliti selama ini, namun tidak bisa disebutkan satu persatu.

Peneliti menyadari bahwa hasil penyusunan skripsi ini jauh dari sempurna, hal ini diakibatkan karena keterbatasan kemampuan peneliti. Sehubungan dengan itu, peneliti berharap kiranya ada saran dan kritik yang membangun dan semoga skripsi ini dapat bermanfaat bagi kita semua. Akhir kata, peneliti mengucapkan terima kasih.

Jakarta, Februari 2015

Peneliti