

**HUBUNGAN ANTARA PERPUTARAN PERSEDIAAN  
DENGAN PERUBAHAN LABA PADA PERUSAHAAN  
MANUFAKTUR DI BURSA EFEK INDONESIA**

**ROMAULI YULIANTI  
8155087998**



**Skripsi Ini Ditulis Untuk Memenuhi Sebagai Syarat Mendapatkan Gelar  
Sarjana Pendidikan Pada Fakultas Ekonomi Universitas Negeri Jakarta**

**PROGRAM STUDI PENDIDIKAN EKONOMI  
KONSENTRASI PENDIDIKAN AKUNTANSI  
JURUSAN EKONOMI & ADMINISTRASI  
FAKULTAS EKONOMI  
UNIVERSITAS NEGERI JAKARTA  
2013**

***THE CORRELATION BETWEEN INVENTORY TURNOVER  
WITH CHANGE PROFIT AT MANUFACTURING COMPANIES  
IN THE INDONESIAN STOCK EXCHANGE***

**ROMAULI YULIANTI  
8155087998**



*This Tesis Is Written to Fullfil Requirements in Getting Bachelor Degree of  
Education in Faculity of Economic State University of Jakarta*

**STUDY PROGRAM OF ECONOMIC EDUCATION  
CONCENTRATE OF ACCOUNTING EDUCATION  
MAJOR OF ECONOMIC & ADMINISTRATION  
FACULTY OF ECONOMIC  
STATE UNIVERSITY OF JAKARTA  
2013**

## ABSTRAK

ROMAULI YULIANTI. *Hubungan Antara Perputaran Persediaan Dengan Perubahan Laba Pada Perusahaan Manufaktur Di Bursa Efek Indonesia*. Fakultas Ekonomi Universitas Negeri Jakarta. 2013.

Penelitian ini bertujuan untuk mendapatkan data/fakta yang tepat (sahih, benar, valid) dan dapat dipercaya (*reliable*) tentang seberapa jauh hubungan antara perputaran persediaan dengan perubahan laba pada perusahaan manufaktur di Bursa Efek Indonesia.

Penelitian ini menggunakan bentuk penelitian metode *expost facto* dengan pendekatan korelasional. Sedangkan data yang diperoleh berasal laporan keuangan yang didapat dari penelitian di Institut Bisnis Informatika Indonesia. Populasi terjangkau dari penelitian ini adalah perusahaan manufaktur yang mencantumkan persediaan dan laba dilaporan keuangan pada periode 2010-2011. Dengan jumlah keseluruhan 50 perusahaan. Sampel diambil dengan menggunakan teknik *purposive sampling* sesuai tabel Isaac dan Michael dengan taraf signifikansi 95% (kesalahan 5%) sehingga diperoleh sebanyak 44 perusahaan.

Uji persyaratan analisis yang dilakukan adalah dengan mencari persamaan regresi yang didapat adalah  $\hat{Y} = -0,19 + 0,15X$ . Selanjutnya adalah uji normalitas galat taksiran regresi atas X dengan menggunakan uji liliefors dan diperoleh  $L_h = 0,1282$  dibandingkan dengan  $L_{tabel}$  pada taraf signifikan 0,05 sebesar 0,134 maka  $L_h < L_t$ . Hal ini berarti galat taksiran Y atas X berdistribusi normal. Untuk uji keberartian regresi diperoleh  $F_h (40,54) > F_t (4,07)$  ini membuktikan bahwa regresi berarti. Sedangkan uji kelinieran menghasilkan  $F_h (1,10) < F_t (251)$ , ini berarti model regresi yang dipakai linier. Uji koefisien korelasi *product moment* menghasilkan  $r_{xy} = 0,698$ . Kemudian dilanjutkan dengan uji signifikan koefisien dengan menggunakan uji t. Hasil yang diperoleh adalah  $t_{hitung}$  sebesar 6,32, sedangkan  $t_{tabel}$  pada  $dk = n - 2 = 42$  dan taraf signifikansi 0.05 adalah 1,68 berarti  $t_{hitung} > t_{tabel}$ . Selain itu, diperoleh Uji Koefisien Determinasi sebesar 48,72% yang berarti bahwa perubahan laba ditentukan sebesar 48,72% oleh adanya perputaran persediaan. Kesimpulan penelitian ini adalah terdapat hubungan positif antara perputaran persediaan dengan perubahan laba pada perusahaan manufaktur di Bursa Efek Indonesia. Hal ini berarti jika semakin tinggi tingkat perputaran persediaan yang dihasilkan maka akan semakin tinggi pula perubahan laba.

Kata Kunci : Perputaran Persediaan dan Perubahan Laba

## ABSTRACT

ROMAULI YULIANTI. *The Correlation Between Inventory Turnover and Changes in Profit at Manufacture Company In Indonesia Stock Exchange*. Economic Faculty of Jakarta State University. 2013.

*This study is aimed to obtain an accurate fact/data (valid, correct, and authentic) and reliable about how far is The Correlation Between Inventory Turnover and Changes in Profit at Manufacture Company In Indonesia Stock Exchange.*

*This study uses ex post facto research method with correlational approach. The data is from financial statements and a research in Indonesia Informatics Business Institute. The Affordable population of this study is manufacture company that publishes Inventory and Profit in Financial Statement 2010-2012 with the total is 50 companies. The sample collection uses purposive sampling techniques according to Isaac and Michael table with significant degree for about 95% (5% error) has obtained 44 companies.*


*The analysis requirement test is conducted by searching regression equation with the result  $\hat{Y} = -0,19 + 0,15X$ . The data analysis requirement test is Y on X regression estimation error normality test with liliefors test and it has got the result  $L_h = 0,1282$  compared with  $L_{tabel}$  in 0,05 significant degree about 0,134 so that  $L_h < L_t$  which means estimation error Y on X has normal distribution.*

*Whereas, the result of regression significance is  $F_h (40,54) > F_t ((4,07)$  that shows the regression is significance. The result of regression linearity test is  $F_h (1,10) < F_t (251)$ , which means the regression model is linear. The result of correlation coefficient test using product moment from Pearson is  $r_{xy} = 0,698$ . Then, the coefficient significant test uses t test. The result is  $t_{hitung}$  in the amount of 6,32, while  $t_{tabel}$  in  $dk = n - 2 = 42$  and 0.05 significant degree is 1,68 which means  $t_{hitung} > t_{tabel}$ . Moreover, The Determination Coefficient Test is 48,72% which means the determined changes in profit is 48,72% by Inventory Turnover. From this study can be concluded that there is a positive correlation between Inventory Turnover and Changes in Profit at Manufacture Company In Indonesia Stock Exchange. This means the higher Inventory Turnover level is, the higher Changes in Profit.*



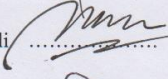


*Key words: Inventory Turnover and Changes in Profit.*

## LEMBAR PENGESAHAN SKRIPSI

Penanggung Jawab  
Dekan Fakultas Ekonomi



**Dra. Nurahma Hajat, M.Si**  
NIP. 195310021985032001

Nama	Jabatan	Tanda Tangan	Tanggal
1. <u>Santi Susanti, S.Pd., M.Ak</u> NIP. 197701132005012002	Ketua		30/1/2013
2. <u>Susi Indriani, M.S.Ak</u> NIP. 197511112009122001	Sekretaris		30/1/2013
3. <u>Ratna Angraini, S.E.,Akt., M.Si</u> NIP. 197404172000122001	Penguji Ahli		30/1/2013
4. <u>Sri Zulaihati, M.Si</u> NIP. 197104132001121001	Pembimbing I		31/1/2013
5. <u>Indra Pahala, M.Si</u> NIP. 197608202009122001	Pembimbing II		30/1/2013

Tanggal Lulus : 28 Januari 2013

### PERNYATAAN ORISINALITAS

Dengan ini saya menyatakan bahwa :

1. Skripsi ini merupakan Karya asli dan belum pernah diajukan untuk mendapatkan gelar akademik sarjana, baik di Universitas Negeri Jakarta maupun di Perguruan Tinggi lain.
2. Skripsi ini belum dipublikasikan, kecuali secara tertulis dengan jelas dicantumkan sebagai acuan dalam naskah dengan disebutkan nama pengarang dan dicantumkan dalam daftar pustaka.
3. Pernyataan ini saya buat dengan sesungguhnya dan apabila di kemudian hari terdapat penyimpangan dan ketidakbenaran, maka saya bersedia menerima sanksi akademik berupa pencabutan gelar yang telah diperoleh, serta sanksi lainnya sesuai dengan norma yang berlaku di Universitas Negeri Jakarta.

Jakarta, Januari 2013  
Yang membuat pernyataan



ROMAULI YULIANTI  
No. Reg. 8155087998

## KATA PENGANTAR

Puji syukur terpanjat kehadiran Tuhan YME, atas rahmat dan ridho-Nya, penulis dapat menyelesaikan skripsi ini dengan judul “Hubungan Antara Perputaran Persediaan dengan Perubahan Laba Pada Perusahaan Manufaktur Di Bursa Efek Indonesia”.

Skripsi ini dapat terselesaikan atas dorongan, bimbingan, dan bantuan dari berbagai pihak. Oleh sebab, itu pantas kiranya penulis menyampaikan ucapan terima kasih yang sebesar-besarnya kepada:

1. Dra. Nurahma Hajat, M.Si. selaku Dekan Fakultas Ekonomi.
2. Ari Saptono, S.E., M.Pd. Selaku Ketua Jurusan Ekonomi dan Administrasi.
3. Dr. Saparuddin, S.E., M.Si. selaku Ketua Program Studi Pendidikan Ekonomi.
4. Santi Susanti, S.Pd., M.Ak., Selaku Ketua Konsentrasi Pendidikan Akuntansi.
5. Dra. Sri Zulaihati, M.Si. selaku Dosen Pembimbing I.
6. Indra Pahala, M.Si. selaku Dosen Pembimbing II.
7. Penghargaan yang tulus, penulis berikan kepada Ayah dan Ibu tercinta yang telah memotivasi penulis untuk semangat mengerjakan skripsi ini, dan memberikan bantuan baik dari segi moril maupun materil.
8. Orang Terdekat dan sahabat-sahabat terbaik Cekibrot (Denok, Devi, Rara, Intan, Nova, Lala, Marlin, Susan, Ammah dan Aray) yang telah membantu dan memberikan semangat kepada saya.
9. Pihak-pihak lain yang tidak bisa saya sebutkan satu per satu yang telah turut membantu dalam menyelesaikan skripsi ini.

Penulis menyadari sebagai manusia pasti memiliki kekurangan, untuk itulah apabila dalam penulisan ini terdapat kekurangan, penulis menerima saran dan kritik yang membangun guna kesempurnaan karya tulis ini.

Jakarta, 30 Januari 2013

Penulis