

**PENGARUH TINGKAT UPAH MINIMUM PROVINSI DAN
TINGKAT PENDIDIKAN TERHADAP PENGANGGURAN
DI INDONESIA**

**NEVI NOOR ANANDA
8125072759**



**Skripsi ini Disusun Sebagai Salah Satu Persyaratan Memperoleh Gelar
Sarjana Pendidikan Pada Fakultas Ekonomi
Universitas Negeri Jakarta**

**PROGRAM STUDI PENDIDIKAN EKONOMI
KONSENTRASI PENDIDIKAN EKONOMI KOPERASI
JURUSAN EKONOMI & ADMINISTRASI
FAKULTAS EKONOMI
UNIVERSITAS NEGERI JAKARTA
2012**

**INFLUENCE OF THE PROVINCIAL MINIMUM WAGE
RATER AND EDUCATION LEVELS OF UNEMPLOYMENT
IN INDONESIA**

**NEVI NOOR ANANDA
8125072759**



**This Skripsi is Written to Fulfill Part of the Requirements to Getting Bachelor
of Educational Degree at Faculty of Economic
State University of Jakarta**

**STUDY PROGRAM OF ECONOMIC EDUCATION
MAJOR IN ECONOMIC COOPERATION EDUCATION
DEPARTEMENT OF ECONOMIC AND ADMINISTRATION
FACULTY OF ECONOMIC
STATE UNIVERSITY OF JAKARTA
2012**

ABSTRAK

NEVI NOOR ANANDA. Pengaruh antara Tingkat Upah Minimum Provinsi dan Tingkat Pendidikan terhadap Pengangguran di Indonesia Skripsi. Jakarta : Program Studi Pendidikan Ekonomi, Konsentrasi Pendidikan Ekonomi dan Koperasi. Jurusan Ekonomi dan Administrasi, Fakultas Ekonomi, Universitas Negeri Jakarta, 2012.

Penelitian ini bertujuan untuk mendapatkan pengetahuan berdasarkan data dan fakta yang sah, benar dan dapat dipercaya apakah terdapat Pengaruh antara Tingkat Upah Minimum dan Tingkat Pendidikan terhadap Pengangguran di Indonesia.

Penelitian ini dilakukan selama periode waktu 3 tahun terhitung sejak tahun 2007-2009 di 21 provinsi melalui data sekunder. Sehingga data berjumlah 63. Metode penelitian yang digunakan adalah metode *expos facto* dengan jenis data panel yaitu penggabungan antara data *cross section* dan *time series*.

Berdasarkan hasil uji coba yang dilakukan pada 21 Propinsi. Pada instrumen variabel Y (Pengangguran) X1(tingkat upah) X2(Tingkat Pendidikan) yakni nilai F_{hitung} lebih besar daripada nilai F_{tabel} . Sehingga H_0 ditolak, dengan tingkat signifikansi 0,017 dan lebih kecil daripada 0,05% dan berarti bahwa seluruh variabel bebas mempunyai pengaruh yang signifikan terhadap variabel terikat.

Pada teknik analisis data diperoleh nilai persamaan regresi sebesar $Y = 9,1980,061X_1 + 0,367X_2 + et$ Pada pengujian persyaratan analisis untuk menguji normalitas Uji statistic yang dapat digunakan dalam uji normalitas adalah uji kolmogorov-smirnov test data yang berdistribusi normal Dalam uji hipotesis digunakan uji F dan menunjukkan bahwa secara bersama-sama UMP dan tingkat pendidikan memiliki pengaruh yang signifikan terhadap pengangguran terbuka. F_{hitung} sebesar 4.346 lebih besar dr F_{tabel} 1,53 dengan signifikansi 0,017. karena signifikansi lebih kecil dari 0,05 atau 5%. Maka H_0 ditolak, sehingga dapat disimpulkan UMP dan tingkat pendidikan berpengaruh signifikan terhadap pengangguran tingkat upah menghasilkan t_{hitung} sebesar $-0,103 <$ dari t tabel sebesar 1,667, (df) $n-k-1=59$ karena $t_{hitung} < t_{tabel}$ maka H_0 diterima, artinya secara parsial tidak ada pengaruh signifikan antara ump dengan pengangguran tingkat pendidikan menghasilkan t_{hitung} sebesar $2,905 >$ dari t tabel sebesar 1,667, sehingga jika variabel maka H_0 ditolak artinya tingkat pendidikan secara parsial berpengaruh signifikan terhadap pengangguran di Indonesia

R^2 (*R square*) sebesar 0,127 atau (12,7%). Hal ini menunjukkan bahwa persentase sumbangan pengaruh variabel independen terhadap variabel dependen sebesar 12,7%. Uji asumsi klasik nilai Durbin Watson adalah sebesar 1.550 disimpulkan bahwa tidak terdapat masalah autokorelasi pada uji durbin watson. Pada multikolinearitas kedua variabel independen memiliki nilai tolerance sebesar 0,958 berada dibawah 1 dan nilai VIF sebesar 1.044 jauh dibawah angka 10.

Maka dapat disimpulkan bahwa terdapat pengaruh yang signifikan antara tingkat upah minimum dan tingkat pendidikan terhadap pengangguran di Indonesia.

ABSTRACT

NEVI NOOR ANANDA. Influence Of The Provincial Minimum Wage Rater and Education Levels Of Unemployment In Indonesia Thesis. Jakarta: Economics Education Studies Program, Concentration of Economic and Cooperative Education. Department of Economics and Administration, Faculty of Economics, State University of Jakarta, 2012.

This study aims to gain knowledge based on data and facts are valid, correct and reliable whether there is influence of the Minimum Wage Rate of Unemployment and Educational Attainment in Indonesia.

The research was conducted over a period of 3 years commencing from the year 2007-2009 in 21 provinces through secondary data. So that the data amount to 63. The method used is *expos facto* method with panel data types, namely the incorporation of cross section data and time series.






Based on the results of trials conducted in 21 provinces. On the instrument variables Y (Unemployment) X1 (wage rate) X2 (Education Rate) that is greater than the value F_{hitung} F_{tabel} value. So H_0 is rejected, with a significance level of 0.017 and less than 0.05% and means that all independent variables have a significant influence on the dependent variable *san*.

In the data analysis techniques derived values for the regression equation $Y = 9,1980,061 + 0.367 X_1 + X_2$ et In the testing requirements analysis to test the normality of the test statistic that can be used in the test for normality is the Kolmogorov-Smirnov test normally distributed data are used in hypothesis testing F test and demonstrate that together UMP and education levels have a significant effect on unemployment. 4346 for greater F_{hitung} dr F_{tabel} 1.53 with a significance of 0.017. Because the significance is smaller than 0.05 or 5%. Then H_0 is rejected, so it can be concluded UMP and education levels have a significant effect on the unemployment rate of wages produces $t_{count} -0.103 < 1.667$ at the table of t, ((df) $n_k - 1 = 59$) because $t_{count} < T_{Table}$ then H_0 is accepted, meaning that the partial no significant effect between the UMP with unemployment levels of education produce $t_{count} 2.905 > 1.667$ for a table of t, so that if the variable is rejected then the H_0 mean level of education is partially significant effect on unemployment in Indonesia.

R^2 (R square) of 0.127 or (12.7%). This shows that the percentage contribution of the influence of the independent variable (UMP and TKPend) against the dependent variable (unemployment) of 12.7%. Test classic assumptions Durbin Watson value is equal to 1550 concluded that there is no autocorrelation problem in the second test variable multicollinearity Durbin watson. In independently has a value tolerance of 0.958 is below 1 and VIF value for 1044 is far below the number 10. It can be concluded that all the variables used are wage rates, education levels and unemployment, it can be concluded that there was a significant effect of minimum wage rates and education levels of unemployment in Indonesia.

LEMBAR PENGESAHAN SKRIPSI



Nama	Jabatan	Tanda Tangan	Tanggal
1. <u>Dr. Siti Nurjanah, SE, M.Si</u> NIP. 197201141998022001	Ketua		07/12
2. <u>Dicky Iranto, SE, M.Si</u> NIP. 197106122001121001	Sekretaris		03/12
3. <u>Dr. I Ketut R Sudiarditha, M.Si</u> NIP. 197201141998022001	Penguji Ahli		08/12
4. <u>Sri Indah Nikensari, S.E, M.E</u> NIP: 19620809 199003 2 001	Pembimbing I		07/12
5. <u>Dr. Saparuddin, Msi</u> NIP: 197701152005011001	Pembimbing II		06/12

Tanggal Lulus: 30 Januari 2012

PERNYATAAN ORISINALITAS

Dengan ini saya menyatakan bahwa:

1. Skripsi ini merupakan karya asli yang belum pernah diajukan untuk mendapatkan gelar akademik sarjana, baik di Universitas Negeri Jakarta maupun di Perguruan Tinggi lain.
2. Skripsi ini belum dipublikasikan, kecuali secara tertulis dengan jelas dicantumkan dalam daftar pustaka
3. Pernyataan ini saya buat dengan sesungguhnya dan apabila di kemudian hari terdapat penyimpangan dan ketidakbenaran, maka saya bersedia menerima sanksi akademik berupa pencabutan gelar yang telah diperoleh, serta sanksi lainnya sesuai dengan norma yang berlaku di Universitas Negeri Jakarta.

Jakarta, 8 Februari 2012

Yang membuat pernyataan



Nevi Noor Ananda

No. Reg: 8125072759

LEMBAR MOTTO DAN PERSEMBAHAN

"Pengetahuan diperoleh dengan belajar, kepercayaan didapat dengan keraguan, keahlian dengan latihan, dan cinta diraih dengan cinta."

Thomas S Szasz, psikolog Hungaria

"Penghargaan paling tinggi bagi seorang pekerja keras bukanlah apa yang dia peroleh dari pekerjaan itu, tapi menjadi seperti apa dia dengan kerja kerasnya itu."

John Ruskin, penulis (1819–1900), arsitek dan kritikus seni asal Inggris

Dengan mengucapkan syukur kepada Allah SWT, saya persembahkan skripsi ini teruntuk Mama, Bapak, Rusana Marfiani Putri, Naning Trias Wuri, Fedri Yunizar, widiya Ayusita Resmi, Nurul Annisa, beserta orang-orang yang aku sayangi serta menyayangiku, Doa restu, perhatian, dan kasih sayang mereka adalah motivasi terbesar bagi saya. Terima kasih untuk kamar kost, laptop, warnet sebagai saksi bisu perjuangan ini, dan perpustakaan sebagai rumah kedua sehingga saya dapat menyelesaikan skripsi ini.

KATA PENGANTAR

Puji syukur peneliti panjatkan kehadirat Allah SWT karena atas rahmat dan izin-Nya peneliti dapat menyelesaikan skripsi ini berjudul “Pengaruh antara Tingkat upah dan Tingkat Pendidikan Terhadap Pengangguran di Indonesia.”

Skripsi ini dibuat untuk melengkapi dan memenuhi persyaratan dalam memperoleh gelar Sarjana Pendidikan pada Konsentrasi Pendidikan Ekonomi dan Koperasi, Program Studi Pendidikan Ekonomi, Jurusan Ekonomi dan Administrasi, Fakultas Ekonomi, Universitas Negeri Jakarta.

Pada kesempatan ini peneliti ingin menyampaikan ucapan terima kasih kepada semua pihak yang telah membantu dalam penyusunan skripsi ini baik secara langsung maupun tidak langsung, antara lain:

1. Ibu Sri Indah Nikensari, SE., M.Si, selaku dosen pembimbing I.
2. Bapak Dr. Saparuddin M.Si selaku dosen pembimbing II dan selaku Ketua Program Studi Pendidikan Ekonomi
3. Ibu Siti Nurjanah selaku Ketua konsentrasi pendidikan ekonomi koperasi
4. Bapak Ari Saptono, S.E., M.Pd selaku Ketua Jurusan Ekonomi dan Administrasi.
5. Ibu Dra. Nurahma Hajat, M.Si selaku Dekan Fakultas Ekonomi Universitas Negeri Jakarta.
6. Kementrian tenaga kerja dan transmigrasi
7. Badan Pusat Satatistik
8. LIPI

9. Fedri Yunizar, Nurul Anissa, Widiya Ayu Sita Resmi, Gilang Aghistya Ramadhan, Surengga wijaya, Cipto prayitno, Tubagus Mulyana, Rusana Marfiani Putri, Naning Trias Wuri, Dini Fetriani, Noer Azzesah, Reshty Sudaryat, dan Nita Lestiani, yang telah memotivasi penulis dan selalu membantu penulis dalam semua bidang.

10. Seluruh pihak yang tidak dapat disebutkan satu per satu.

Secara khusus, peneliti ingin menyampaikan ucapan terima kasih yang tak terhingga kepada orang tua (mama dan bapak), yang telah memberikan restu, dukungan moril dan materil, kasih sayang, dan doa yang tulus serta kesabarannya.

Peneliti menyadari skripsi ini masih jauh dari sempurna. Oleh sebab itu, peneliti mengharapkan saran dan kritik maupun komentar dari pembaca sebagai masukan yang dapat menyempurnakan skripsi ini menjadi lebih baik.

Jakarta, Januari 2012

Peneliti