

**HUBUNGAN ANTARA BIAYA DISTRIBUSI DENGAN PENJUALAN  
PADA PERUSAHAAN MANUFAKTUR *GO PUBLIC* TERDAFTAR DI  
BURSA EFEK INDONESIA**

**RACHMAYANTI**

**8155082755**



**Skripsi ini Disusun Sebagai Salah Satu Syarat Untuk Memperoleh Gelar Sarjana  
Pendidikan**

**PROGRAM STUDI PENDIDIKAN EKONOMI**

**KONSENTRASI PENDIDIKAN AKUNTANSI**

**JURUSAN EKONOMI DAN ADMINISTRASI**

**FAKULTAS EKONOMI**

**UNIVERSITAS NEGERI JAKARTA**

**2012**

**THE RELATIONSHIP BETWEEN DISTRIBUTION COST AND SELLING  
AT MANUFACTURED INDUSTRY LISTED IN INDONESIA STOCK  
EXCHANGE**

**RACHMAYANTI**

**8155082755**



**Skripsi is written as Part Of Bachelor Degree in Education Accomplishment**

**STUDY PROGRAM OF ECONOMIC EDUCATION**

**CONCENTRATION IN ACCOUNTING EDUCATION (S1)**

**DEPARTEMEN OF ECONOMIC AND ADMINISTRATION**

**FACULTY OF ECONOMIC**

**STATE UNIVERSITY OF JAKARTA**

**2012**

## ABSTRAK

### **RACHMAYANTI, Hubungan Antara Biaya Distribusi dengan Penjualan Pada Perusahaan Manufaktur *Go Public* terdaftar di BEI.**

Penelitian ini bertujuan untuk mendapatkan data/fakta yang tepat (shahih, benar, valid) dan dapat dipercaya (*reliable*) tentang seberapa jauh hubungan antara Biaya Distribusi dengan Penjualan pada Perusahaan Manufaktur *Go Public* yang terdaftar di BEI.

Penelitian ini dilakukan selama tiga bulan terhitung Maret 2012. Adapun metode penelitian yang digunakan adalah metode survey dengan pendekatan korelasional sedangkan data yang digunakan merupakan data sekunder berupa laporan keuangan Perusahaan Manufaktur yang terdaftar di BEI Periode 2009-2011 yang diperoleh dari Institut Bisnis dan Informatika (iBii). Sampel dalam penelitian ini berjumlah 65 perusahaan.

Data Variabel X (Biaya Distribusi) diperoleh dari Catatan Atas Laporan Keuangan Laporan Laba Rugi yang meliputi biaya pengangkutan, pengiriman, dan transportasi. Data yang diambil berasal dari rata-rata biaya distribusi selama tiga tahun sesuai dengan periode dalam penelitian ini. Setelah data di buat rata-rata lalu dilakukan pembulatan dalam milyaran guna memudahkan perhitungan dan analisis. Sedangkan variabel Y diperoleh dari Penjualan bersih rata-rata yang terdapat dalam laporan laba rugi periode penelitian. Setelah itu dilakukan pembulatan dalam milyaran rupiah untuk memudahkan perhitungan dan analisis.

Uji persyaratan analisis yang dilakukan dengan mencari persamaan regresi. Adapun persamaan regresi yang didapat adalah  $\hat{Y} = 312.84 + 42.11 X$ . Selanjutnya adalah uji normalitas galat taksiran regresi X atas Y dengan menggunakan uji liliefors dan diperoleh  $L_o = 0.105$  dibandingkan dengan  $L_{tabel}$  pada taraf signifikan 0.05 sebesar 1.09 maka  $L_o < L_{tabel}$ . Hal ini berarti galat taksiran Y atas X berdistribusi normal.

Untuk uji keberartian regresi diperoleh  $F_{hitung} (21.61) > F_{tabel} (2.49)$ . Ini membuktikan bahwa regresi berarti. Sedangkan uji kelinieran menghasilkan  $F_{hitung} = (1.56) < F_{tabel} (1.80)$ , artinya model regresi yang dipakai adalah linier. Uji korelasi product moment menghasilkan  $r_{xy} = 0.63$ . Kemudian dilanjutkan dengan uji signifikan koefisien dengan menggunakan uji t. Hasil diperoleh  $t_{hitung}$  sebesar 6.439 sedangkan  $t_{tabel}$  pada  $dk = n - 2 = 63$  dan taraf signifikansi 0.05 adalah 1.67. berarti  $t_{hitung} > t_{tabel}$ . Selanjutnya diperoleh Uji Koefisien Determinasi sebesar 39.69% yang artinya bahwa Penjualan ditentukan sebesar 39.69 oleh adanya biaya distribusi. Kesimpulan penelitian ini adalah terdapat hubungan antara Biaya Distribusi dengan Penjualan pada Perusahaan Manufaktur *Go Public* yang terdaftar di BEI. Hal ini berarti semakin besar biaya distribusi maka penjualan akan semakin meningkat.

Kata Kunci : Biaya Distribusi, Penjualan

## ABSTRACT

### **RACHMAYANTI, The Relationship between Distribution cost and Selling at Manufactured Industry Listed in Indonesia Stock Exchange.**

The purpose of this research are to get valid or reliable fact about The Reliationship between Distribution costs and Selling at Manufactured Industry Listed in Indonesia Stock Exchange.

This research has done about 3 months since March 2012. The research methods used survey method and corelation approach. The data is secunder data in Financial Report's Manufactured Industry Listed in Indonesia Stock Exchange that is gotten from iBii. The samples are 65 company in this research.

Variable X (Distribution Cost) is taken from Notes of Income Financial Statement which include freight, and transportation. The data takes from average of distribution cost among 3 year periods from this research. It's also like Variable Y (Selling). But, the selling it's taken from Income statement. The data is changed in billion to make easy in calculation and analysis.

The analysis test is finding regression equation is  $\hat{Y} = 312.84 + 42.11 X$ . Next, test of normality data uses liliefors formula and the result is  $L_{count} = 0.105$  in significant level 0.05 sebesar 1.09 maka  $L_{count} < L_{table}$ . Means that the mistake of prediction regresion Y to X has normal distribution.

For regresion significance test and the result is  $F_{count} (21.61) > F_{table} (2.49)$ . it show that it has significance regression. Then regressions linierity test result  $F_{count} = (1.56) < F_{table} (1.80)$ , means that regression is linear. The result of Product Moment of Corelation Coefficient test is  $r_{xy} = 0.63$ . Next, by using corelation coeficient significance test with t-tes. The result is  $t_{count} = 6.439$  and  $t_{table}$  at  $dk = n-2 = 63$  dan significance coeficient 0.05 is 1.67. It means  $t_{count} > t_{table}$ . The last, Determination Coeficiens gets 39.69% means Selling is determinated 39.69 by Distribution Cost. The conclusion is that the relationship between Distribution Cost and Selling has positif relationship. Means, that if there is more much of distribution cost, the selling will increase.






*Keyword : Distribution cost, Selling*

## LEMBAR PENGESAHAN SKRIPSI

Penanggung Jawab  
Dekan Fakultas Ekonomi



Dra. Nurahma Hajat, M.Si  
NIP. 19531002 198503 2 001

Nama	Jabatan	Tanda Tangan	Tanggal
1. <u>Santi Susanti, M.Ak</u> NIP. 19770113 200501 2 002	Ketua	 .....	24 Juli 2012 .....
2. <u>Ati Sumiati, M.Si</u> NIP. 19790610 200801 2 028	Sekretaris	 .....	24 Juli 2012 .....
3. <u>M.Yasser Arafat, MM</u> NIP. 19710413 200112 1 001	Penguji Ahli	 .....	24 Juli 2012 .....
4. <u>Dra. Sri Zulaihati, M.Si</u> NIP. 19610228 198602 2 001	Pembimbing I	 .....	24 Juli 2012 .....
5. <u>Erika Takidah, M.Si</u> NIP. 19751111 200912 2 001	Pembimbing II	 .....	24 Juli 2012 .....

Tanggal Lulus : 18 Juli 2012

## PERNYATAAN ORISINALITAS

Dengan ini saya menyatakan bahwa:

1. Skripsi ini merupakan karya asli dan belum pernah diajukan untuk mendapatkan gelar akademik sarjana, baik di Universitas Negeri Jakarta maupun di Perguruan Tinggi lain.
2. Skripsi ini belum dipublikasikan, kecuali secara tertulis dengan jelas dicantumkan sebagai acuan dalam naskah dengan disebutkan nama pengarang dan dicantumkan dalam daftar pustaka.
3. Pernyataan ini saya buat dengan sesungguhnya dan apabila di kemudian hari terdapat penyimpangan dan ketidakbenaran, maka saya bersedia menerima sanksi akademik berupa pencabutan gelar yang telah diperoleh, serta sanksi lainnya sesuai dengan norma yang berlaku di Universitas Negeri Jakarta.

Jakarta, 12 Juli 2012  
Yang membuat pernyataan,


Rachmayani  
No.Reg.8155082755

## **LEMBAR PERSEMBAHAN**

A Parent's love is whole no matter how many times divided.

(Robert Brault)

Raihlah ilmu, dan untuk merah ilmu belajarliah untuk tenang dan sabar. (Khalifah Umar)

Ilmu itu lebih baik daripada harta.

Ilmu itu menjaga engkau dari dan engkau menjaga harta.

Ilmu adalah penghukum (hakim) dan harta terhukum.

Harta itu kurang apabila dibelanjakan tetapi ilmu itu bertambah apabila dibelanjakan.

Dengan penuh cinta, kupersembahkan skripsi ini untuk bapak ibu, mbah kakung (alm.) dan mbah putri, serta sahabat-sahabat tersayang.

-Terima kasih atas segalanya-

## KATA PENGANTAR

Bismillahirrahmanirrahim,

Alhamdulillah, segala puji dan syukur peneliti panjatkan kehadirat Allah SWT, karena berkat rahmat dan ridho-Nya yang memberikan kemudahan dari kesulitan-kesulitan serta memberi kemampuan untuk menyelesaikan skripsi ini yang berjudul Hubungan antara Biaya Distribusi dengan Penjualan pada Perusahaan Manufaktur *Go Public* terdaftar di BEI.

Skripsi ini ini ditulis untuk memenuhi salah satu syarat dalam mendapatkan gelar Strata Satu (S1) pada Konsentrasi Pendidikan Akuntansi Program Studi Pendidikan Ekonomi, Jurusan Ekonomi dan Administrasi, Fakultas Ekonomi, Universitas Negeri Jakarta.

Dalam menyelesaikan skripsi ini peneliti, peneliti mendapatkan bimbingan, bantuan, dan saran dari berbagai pihak. Pada kesempatan ini, peneliti ingin mengucapkan terima kasih yang setulus-tulusnya kepada:

1. Kedua orang tua yang tak henti untuk memberikan bantuan moril dan materil sehingga peneliti dapat menyelesaikan skripsi ini.
2. Dra. Sri Zulaihati, M.Si, selaku Dosen Pembimbing I yang telah memberikan bantuan dan saran dalam penulisan skripsi ini.
3. Erika Takidah, M.Si, selaku Dosen Pembimbing II yang telah memberikan bantuan dan saran dalam penulisan skripsi ini.
4. Dra. Hj. Nurrahma Hajat, M.Si, selaku Dekan Fakultas Ekonomi Universitas Negeri Jakarta.



5. Ari Saptono, SE, M.Si, selaku ketua Jurusan Ekonomi dan Administrasi Fakultas Ekonomi Universitas Negeri Jakarta.
6. Dr. Saparudin, SE. M.Si, selaku ketua Program Studi Pendidikan Ekonomi Universitas Negeri Jakarta.
7. Susi Indriani, M.Si, Ati Sumiati, M.Si, dan Ratna Anggraeni ZR, M.Si, selaku dosen Pendidikan Akuntansi atas segala bimbingan dan sarannya dalam penyusunan skripsi ini
8. Teman – teman Pendidikan Akuntansi Reguler 2008 yang telah memberi dukungan dan semangat, terutama untuk Rafika, Tami, Siti, Wiwit, Ayu dan sahabat lamaku, Rahwihari.

Semoga hasil penelitian ini bermanfaat untuk semua pihak yang memerlukan bahan referensi khususnya di bidang pendidikan akuntansi.

Peneliti menyadari bahwa masih banyak kekurangan dalam penyusunan skripsi ini, sehingga saran dan perbaikan yang membangun sangat diharapkan demi perbaikan di masa yang akan datang untuk peneliti selanjutnya yang ingin meneliti hal yang sama.

Akhir kata, semoga penelitian ini bermanfaat bagi peneliti, dan para pembaca pada umumnya.

Jakarta, Juli 2012.

Peneliti