

PENGARUH IMPLEMENTASI *EMPLOYEE STOCK OWNERSHIP PROGRAM (ESOP)* TERHADAP KINERJA PERUSAHAAN YANG TERDAFTAR DI BURSA EFEK INDONESIA

**SINTA MARIANA
8155078177**



Skripsi ini Disusun Sebagai Salah Satu Persyaratan Untuk Memperoleh Gelar Sarjana Pendidikan

**PROGRAM STUDI PENDIDIKAN EKONOMI
KONSENTRASI PENDIDIKAN AKUNTANSI
JURUSAN EKONOMI DAN ADMINISTRASI
FAKULTAS EKONOMI
UNIVERSITAS NEGERI JAKARTA
2012**

***THE INFLUENCE OF EMPLOYEE STOCK OWNERSHIP
PROGRAM (ESOP) IMPLEMENTATION TO THE
PERFORMANCE OF INDONESIAN STOCK EXCHANGE (IDX)
REGISTERED CORPORATES***

**SINTA MARIANA
855078177**



Skripsi is Written as Part of Bachelor Degree in Education Accomplishment

**STUDY PROGRAM OF ECONOMIC EDUCATION
CONCENTRATION IN ACCOUNTING EDUCATION
DEPARTEMEN OF ECONOMIC AND ADMINISTRATION
FACULTY OF ECONOMY
UNIVERSITAS NEGERI JAKARTA
2012**

ABSTRAK

SINTA MARIANA. *Pengaruh Implementasi Employee Stock Ownership Program (ESOP) Terhadap Kinerja Perusahaan yang Tercatat di Bursa Efek Indonesia.* Skripsi Jakarta: Program Studi Pendidikan Ekonomi, Konsentrasi Pendidikan Akuntansi, Jurusan Ekonomi dan Administrasi, Fakultas Ekonomi Negeri Jakarta. 2012.

Penelitian ini bertujuan untuk mengetahui pengaruh implementasi Employee Stock Ownership Program (ESOP) terhadap kinerja perusahaan yang tercatat di Bursa Efek Indonesia dengan melihat perbedaan kinerja perusahaan sebelum dan sesudah penerapan program ESOP yang diwakilkan dengan pertumbuhan penjualan.

Penelitian ini dilakukan di Pusat Data Pasar Modal (PDPM) Institut Bisnis dan Informatika Indonesia (IBiI). Penelitian ini menggunakan metode survey dengan pendekatan studi komparatif yaitu mengetahui perbedaan 2 variabel yakni kinerja sebelum dan sesudah menerapkan ESOP tahun 2004-2008. Populasi dalam penelitian ini berjumlah 231 perusahaan dengan menggunakan sampel sebanyak 20 perusahaan.

Uji normalitas penerapan ESOP menggunakan Uji Liliefors. Pada kelompok pembanding (X_2) $L_{hitung} = 0,1483$ dan pada kelompok yang dibandingkan (X_1) $= 0,1261$. Dengan $\alpha = 0,05$ dan $n = 2$, maka pada kelompok pembanding $L_{tabel} = 0,190$, sedangkan pada kelompok yang dibanding $L_{tabel} = 1,190$. Karena pada kedua kelompok $L_{hitung} < L_{tabel}$ maka disimpulkan data kedua kelompok berdistribusi normal.

Uji homogenitas menggunakan uji chi kuadrat. Diperoleh χ^2 sebesar 0,0681 dan $\chi^2_{(1-\alpha)(n-1)}$ pada taraf signifikan 0,05 dan $n = 20$ diperoleh sebesar 3,84. Karena $\chi^2 < \chi^2_{(1-\alpha)(n-1)}$ maka disimpulkan data kedua kelompok homogen.

Uji hipotesis menggunakan Uji-T. diperoleh $t_{hitung} = 4,042$ pada $\alpha = 0,05$ dan $dk = n-1$, $T_{tabel} = 2,093$. Karena $t_{hitung} > t_{tabel}$ maka disimpulkan terdapat perbedaan yang berarti pada kinerja keuangan perusahaan sebelum dan sesudah menerapkan ESOP. Hasil penelitian ini menyimpulkan terdapat pengaruh implementasi ESOP terhadap kinerja perusahaan di Bursa Efek Indonesia.

Kata kunci: ESOP, kinerja perusahaan, pertumbuhan penjualan

ABSTRACT

SINTA MARIANA. *The Influence of Employee Stock Ownership Program (ESOP) Implementation to the Performance of Indonesian Stock Exchange (IDX) Registered Corporates.* Skripsi: Study Program Of Economic Education, Concentration In Accounting Education, Department of Economics and Administration, Faculty of Economy, Universitas Negeri Jakarta. 2012.

This research is made to show how the influence of the Employee Stock Ownership Program (ESOP) implementation to the performance of Indonesian Stock Exchange (IDX) registered corporates, by analyzing the difference of their performance before and after the implementation, as represented by their sales growth.

This research was conducted at The Capital Market Database of Indonesian Business and Information Institute, using survey method with comparative study approaching in order to analyze the difference on before and after the implementation of ESOP from the year 2004 to 2008. The population in this research was 231 corporates, with 20 samples used.

Liliefors normality test was used in this research. In the comparing cluster (X_2) L_o was 0.1483 and 0.1261 for the compared cluster (X_1). At $\alpha = 0.05$ and $n = 20$, L_t was 0.190 for X_2 and 1.190 for X_1 . As the both clusters' L_o are less than L_t , both clusters' data were concluded to be normally distributed.

For the test of homogeneity, this research used Chi-Square test. The extracted χ^2 was 0.0681 and $\chi^2_{(1-\alpha)(n-1)}$ was 3.84, at $\alpha = 0.05$ and $n = 20$. Since χ^2 is less than $\chi^2_{(1-\alpha)(n-1)}$, both clusters' data were supposedly homogenous.

T-test was used for hypothesis testing. The extracted t_{score} was 4.042 at $\alpha = 0.05$ and $df = n-1$, $t_{distribution}$ was 2.093. Since the extracted t_{score} is more than $t_{distribution}$, it is concluded that there are some differences at the corporates' financial performance before and after the ESOP implementation. As such, this research has drawn a positive conclusion of the influence of ESOP implementation to the performance of registered corporates.






Keywords: *ESOP, corporate performance, sales growth*

LEMBAR PENGESAHAN SKRIPSI

Penanggung Jawab
Dekan Fakultas Ekonomi



Dra. Nurahma Hajat, M.Si
NIP. 19531002 198503 2001

Nama	Jabatan	Tanda Tangan	Tanggal
1. <u>Santi Susanti, M.Ak</u> NIP. 19770113200512 1001	Ketua		25/12/09
2. <u>Erika Takidah, M.Si</u> NIP. 19751111200912 2001	Sekretaris		25/12/09
3. <u>Ratna Anggraini ZR, M.Ak</u> NIP. 19760908199903 2001	Penguji Ahli		26/12/09
4. <u>M. Yasser Arafat, MM</u> NIP. 19710413200112 1001	Pembimbing I		25/12/09
5. <u>Ati Sumiati, M.Si</u> NIP. 19790610200801 2028	Pembimbing II		26/12/09

Tanggal Lulus : 18 Juli 2012

PERNYATAAN ORISINALITAS

Dengan ini, saya menyatakan bahwa:

1. Karya tulis skripsi ini adalah asli dan belum pernah diajukan untuk mendapatkan gelar akademik sarjana, baik di Universitas Negeri Jakarta maupun di perguruan tinggi lain.
2. Karya tulis ini adalah murni gagasan, rumusan dan penelitian saya sendiri, tanpa bantuan pihak lain, kecuali arahan dosen pembimbing.
3. Dalam karya tulis ini tidak terdapat karya atau pendapat yang telah ditulis atau dipublikasikan orang lain, kecuali secara tertulis dengan jelas dicantumkan sebagai acuan naskah dengan disebutkan nama pengarang dan dicantumkan dalam daftar pustaka.
4. Pernyataan ini saya buat dengan sesungguhnya dan apabila dikemudian hari terdapat penyimpangan dan ketidakbenaran dalam pernyataan ini, maka saya bersedia menerima sanksi akademik berupa pencabutan gelar yang telah diperoleh karena karya tulis ini, serta lainnya sesuai dengan norma yang berlaku di Universitas Negeri Jakarta.

Jakarta, Juli 2012

Yang membuat pernyataan



Sinta Mariana

No. Reg 8155078177

KATA PENGANTAR

Dengan memanjatkan Puji Syukur kehadiran Tuhan Yang Maha Esa atas rahmat dan Karunia yang dilimpahkan kepada peneliti sehingga dapat menyelesaikan penulisan skripsi ini. Adapun tujuan dan maksud penulisan skripsi ini yaitu sebagian salah satu syarat untuk menyelesaikan pendidikan Strata-1 Fakultas Ekonomi, Jurusan Ekonomi dan Administrasi, Program Studi Pendidikan Ekonomi, Konsentrasi Pendidikan Akuntansi.

Peneliti menyadari bahwa penulisan ini berkat bantuan dan bimbingan dari berbagai pihak terutama kepada:

1. M. Yasser Arafat, SE. Akt. MM, selaku Dosen Pembimbing I yang telah bersedia meluangkan waktu, tenaga dan pikirannya kepada peneliti dengan penuh kesabaran dalam membimbing, dan mengarahkan serta membantu dalam penyusunan skripsi ini.
2. Ati Sumiati, MM, selaku Dosen Pembimbing II yang telah banyak memberikan saran dan masukan yang membangun bagi peneliti.
3. Santi Susanti, S.Pd, M.Ak selaku Ketua Konsentrasi Pendidikan Akuntansi.
4. Sapparudin, SE, M.Si selaku Ketua Program Studi Pendidikan Ekonomi.
5. Ari Saptono, SE, M.Pd selaku Ketua Jurusan Ekonomi dan Administrasi.
6. Ibu Nurahma Hajat, M.Si, selaku Dekan Fakultas Ekonomi.
7. Bapak, Mama, Mbak Vie, Mas Tofan, yang telah memberikan dorongan serta doa, bantuan moril dan materiil.
8. Teman-teman baik, Siti, Mbak Lia, Rani, Sari, Devy, Yani, Syahrina, Wenny, Nina, Rahman, Ardi, Riska, Kak Zahra, Mas Arfan, Kak Ade, Kak Dana yang senantiasa membantu dan tak pernah bosan menyemangati peneliti.
9. Teman-teman jejaring sosial, Aulia, Maspiki, Zulfikor, Mas Hamdi, Mas Arman, Mbak Esti, Sammy yang selalu mengingatkan peneliti untuk tetap fokus.

10. Teman – teman seperjuanganku, Vika, Yuni, Anisa, Suci, Dicky, Eko, Darmono, Ayu, Fika, Mila, Ayu, Dini, Delina, Meita, Satrio, Bambang, akhirnya!
11. Semua pihak yang tidak dapat disebut namanya yang telah membantu peneliti dalam penyusunan skripsi.

Peneliti menyadari bahwa hasil penyusunan skripsi ini jauh dari sempurna, karenanya peneliti berharap kiranya ada saran dan kritik yang dapat membangun dan semoga skripsi ini dapat bermanfaat bagi kita semua. Akhir kata, peneliti mengucapkan terima kasih sebesar-besarnya dan puji syukur sebesar-besarnya dan puji syukur atas terselesainya skripsi ini.

Jakarta, Juli 2012

Peneliti