

**HUBUNGAN ANTARA DUKUNGAN SOSIAL DENGAN
PENYESUAIAN DIRI PADA SISWA SMA NEGERI 1
LEUWIDAMARDI LEBAK BANTEN**

**ENDAH TULISTIAWATI
8105100301**



**Skripsi ini Disusun Sebagai Salah Satu Persyaratan Untuk Memperoleh
Gelar Sarjana Pendidikan pada Fakultas Ekonomi Universitas Negeri
Jakarta**

**PROGRAM STUDI PENDIDIKAN EKONOMI
KONSENTRASI PENDIDIKAN ADMINISTRASI
PERKANTORAN
JURUSAN EKONOMI DAN ADMINISTRASI
FAKULTAS EKONOMI
UNIVERSITAS NEGERI JAKARTA
2014**

***THE RELATIONSHIP BETWEEN SOCIAL SUPPORT WITH
SELF ADJUSTMENT ON STUDENTS 1 SATAE VOCATIONAL
HIGH SCHOOL IN LEUWIDAMAR LEBAK BANTEN***

**ENDAH TULISTIAWATI
8105100301**



Scrip is Written as Part of Bachelor Degree and Education Accomplishment

**STUDY PROGRAM OF ECONOMIC EDUCATION
CONCENTRATION OFFICE ADMINISTRATION
EDUCATION
DEPARTEMEN OF ECONOMIC AND ADMINISTRATION
FACULTY OF ECONOMIC
STATE UNIVERSITY OF JAKARTA
2014**

ABSTRAK

ENDAH TULISTIAWATI. Hubungan Antara Dukungan Sosial Dengan Penyesuaian Diri Pada Siswa SMA Negeri 1 Leuwidamar Di Lebak Banten. Program Studi Pendidikan Ekonomi, Konsentrasi Pendidikan Administrasi Perkantoran, Jurusan Ekonomi dan Administrasi, Fakultas Ekonomi, Universitas Negeri Jakarta, Juni 2014.

Penelitian ini bertujuan untuk memperoleh data valid dan reliabel tentang Hubungan Antara Dukungan Sosial Dengan Penyesuaian Diri Pada Siswa SMA Negeri 1 Leuwidamar di Lebak Banten. Penelitian ini dilakukan selama tiga bulan terhitung mulai bulan Maret sampai Mei 2014. Penelitian ini dilakukan dengan metode survei dengan pendekatan korelasional dan menggunakan data primer (Dukungan Sosial dan Penyesuaian Diri). Teknik pengambilan sampel yang digunakan yaitu teknik acak sederhana secara proporsional. Populasi penelitian ini adalah seluruh siswa SMA Negeri 1 Leuwidamar Lebak Banten. Populasi terjangkau dalam penelitian ini adalah siswa kelas X1 - X6 yang berjumlah 185 siswa. Jumlah sampel yang dijadikan penelitian adalah 119 siswa. Dari uji persyaratan analisis yang dilakukan, data dinyatakan berdistribusi normal dan linier dengan persamaan regresi $\hat{Y} = 42,41 + 0,36X$. Berdasarkan hasil uji hipotesis dapat diketahui bahwa terdapat hubungan yang signifikan antara dukungan sosial dengan penyesuaian diri dengan dilakukannya uji t, dimana t_{hitung} sebesar 6,63 dan t_{tabel} sebesar 1,658. Berdasarkan perhitungan koefisien korelasi variabel dukungan sosial dengan penyesuaian diri diperoleh hubungan yang cukup kuat yaitu sebesar 0,5231. Berdasarkan perhitungan koefisien determinasi yang dilakukan menghasilkan 0,2736 atau sebesar 27,36%. Hal ini berarti sebesar 27,36% dukungan sosial mempengaruhi penyesuaian diri siswa, sedangkan sisanya 72,64% dipengaruhi oleh variabel lain yang tidak dijelaskan dalam model ini.

Kata Kunci: Penyesuaian Diri, Dukungan Sosial

ABSTRACT

Tulistiawati, Endah. The Relationship between Social Support with Self Adjustment on Students 1 State Vocational High School in Leuwidamar Lebak Banten., Economics and Administration Departement, Faculty of Economics, State University of Jakarta, June, 2014.

This research was aimed to obtain valid and reliable data about the relationship between between Social Support with Self Adjustment on students 1 State Vocational High School in Leuwidamar Lebak Banten. This research during three months March until May 2014. The research was conducted by survey method with correlational approach and using primary data (social support and self adjustment).

The sampling technique in this research using Simple Random Sampling technique. The population in this research were all students at State Vocational High School in Leuwidamar Lebak Banten. Affordable population in this research were the students in XI-X6 class, amount to 185 students. Total of samples used were 119 students research.

Based on test requirements analysis, the data is normally distributed by linier regrestion equation $\hat{Y} = 42,41 + 0,36X$. Based on result of hypothesis testing can be seen that there is a significant relationship of the between social support and self adjustment with t test, in which t_{count} was 6,63 and then t_{table} was 1,658.

Based on calculation of coefficient correlation for social support (X) to self adjustment (Y) was 0,5231 which is shows that the correlation is strong. Based on calculation of the coefficient determination was obtained 0,2736 or 27,36%. It showed that 27,36% of social support affect studens self adjustment, while the remaining 72,64% is influenced by other variables that are not described in this model.






Key Word: Self Adjustment, Sosial Support

LEMBAR PENGESAHAN SKRIPSI

Penanggung Jawab
Dekan Fakultas Ekonomi



Drs. Dedi Purwana, ES, M.Bus
NIP.196712071992031001

Nama	Jabatan	Tanda Tangan	Tanggal
1. <u>Darma Rika S, S.Pd., M. SE</u> NIP.198303242009122002	Ketua		2/7/14
2. <u>Osly Usman, M.Bus</u> NIP.197401152008011008	Sekretaris		2/7/14
3. <u>Umi Widiyastuti, SE., ME</u> NIP.197612112000122001	Penguji Ahli		2/7/14
4. <u>Dra. Nuryetty Zain, MM</u> NIP.195502221986022001	Pembimbing I		2/7/14
5. <u>Dewi Nurmalasari, MM</u> NIP.198101142008122002	Pembimbing II		2/7/14

Tanggal Lulus 30 Juni 2014

PERNYATAAN ORISINILITAS

Dengan ini Saya menyatakan bahwa:

1. Skripsi ini merupakan Karya asli dan belum pernah diajukan untuk mendapatkan gelar akademik sarjana, baik di Universitas Negeri Jakarta maupun di Perguruan Tinggi lain.
2. Skripsi ini belum dipublikasikan, kecuali secara tertulis dengan jelas dicantumkan dalam daftar pustaka.
3. Pernyataan ini Saya buat dengan sesungguhnya dan apabila di kemuddian hari terdapat penyimpangan dan ketidakbenaran, maka Saya bersedia menerima sanksi akademik berupa pencabutan gelar yang telah diperoleh, serta sanksi lainnya sesuai dengan norma yang berlaku di Universitas Negeri Jakarta.

Jakarta, 2014

Yang Membuat Pernyataan



ENDAH TULISTIAWATI
NIM. 8105100301