

PENGARUH *NON PERFORMING LOAN*, *NET INTEREST MARGIN*, DAN *LOAN TO DEPOSIT RATIO* TERHADAP PROFITABILITAS (*RETURN ON ASSETS*) PERUSAHAAN SEKTOR PERBANKAN YANG TERDAFTAR DI BURSA EFEK INDONESIA TAHUN 2016

**KETY SATIVA
8105145126**



Skripsi ini Disusun Sebagai Salah Satu Persyaratan Untuk Memperoleh Gelar Sarjana Pendidikan pada Fakultas Ekonomi Universitas Negeri Jakarta

**PROGRAM STUDI PENDIDIKAN EKONOMI
KONSENTRASI PENDIDIKAN AKUNTANSI
FAKULTAS EKONOMI
UNIVERSITAS NEGERI JAKARTA
2018**

THE INFLUENCE OF NON PERFORMING LOAN, NET INTEREST MARGIN AND LOAN TO DEPOSIT RATIO ON PROFITABILITY (RETURN ON ASSETS) AT BANKING SECTOR COMPANY LISTED ON THE INDONESIA STOCK EXCHANGE IN 2016

**KETY SATIVA
8105145126**



This Thesis is Written as Part of Requirement to Obtain Education Bachelor Degree in Faculty of Economics State University of Jakarta

**STUDY PROGRAM OF ECONOMICS EDUCATION
CONCENTRATION OF ACCOUNTING EDUCATION
FACULTY OF ECONOMICS
STATE UNIVERSITY OF JAKARTA
2018**

ABSTRAK

KETY SATIVA, 8105145126 Pengaruh Non Performing Loan, Net Interest Margin, dan Loan to Deposit Ratio terhadap Profitabilitas (Return On Assets). Fakultas Ekonomi, Universitas Negeri Jakarta, 2018.

Penelitian ini bertujuan untuk menganalisis pengaruh NPL, NIM, dan LDR terhadap profitabilitas (ROA) baik secara simultan maupun secara parsial. Periode penelitian ini merupakan laporan keuangan perusahaan selama tahun 2016.

Penelitian ini menggunakan data sekunder berupa laporan tahunan perusahaan dari Bursa Efek Indonesia. Teknik analisis yang digunakan adalah analisis regresi linear berganda dan teknik dalam pengambilan sampel adalah *random sampling* dan diperoleh 36 sampel perusahaan yang terdaftar di Bursa Efek Indonesia. *Return On Assets* sebagai variabel dependen dalam penelitian ini diproksikan dengan laba sebelum pajak dibagi dengan total assets sedangkan variabel independen yang pertama adalah *Non Performing Loan* yang didapat dari kredit bermasalah dibagi dengan total kredit yang disalurkan. Variabel independen yang kedua *Net Interest Margin* yang diproxy-kan dengan pendapatan beban dikurangi beban bunga dibagi dengan rata-rata aktiva produktif dan *Loan to Deposit Ratio* diukur dengan membandingkan jumlah kredit yang disalurkan dengan jumlah dana pihak ketiga. Metode analisis yang digunakan adalah analisis statistik deskriptif, analisis uji persyaratan analisis, uji asumsi klasik, analisis regresi linier berganda pada tingkat signifikansi 5%. Pengujian hipotesis dilakukan dengan menggunakan uji regresi

parsial (Uji t) dan uji simultan (Uji F) dan uji koefisien determinasi (R^2). Hasil uji t NPL menunjukkan bahwa nilai $t_{hitung} > t_{tabel}$ atau $-6,676 > 2,449$ maka H_1 diterima sehingga terdapat pengaruh negatif antara variabel NPL dengan ROA dengan signifikansi ($0,000 < 0,05$) sehingga menunjukkan pengaruh yang signifikan. Hasil uji t NIM diperoleh nilai t_{hitung} untuk variabel NIM sebesar 3,964 dan bernilai positif. Hal ini menunjukkan bahwa nilai $t_{hitung} > t_{tabel}$ atau $3,964 > 2,449$, maka H_0 ditolak Sehingga terdapat pengaruh yang positif antara variabel NIM dengan ROA dengan signifikansi ($0,000 < 0,05$) sehingga menunjukkan pengaruh yang terjadi signifikan. Sedangkan Uji t LDR menunjukkan hasil $t_{hitung} < t_{tabel}$ sebesar $-0,395 < 2,449$ dengan signifikansi $0,696 > 5\%$ sehingga H_0 diterima yang artinya tidak terdapat pengaruh antara LDR dengan ROA. Sedangkan untuk uji F diperoleh F_{hitung} sebesar 2,892. Hal ini berarti nilai $F_{hitung} > F_{tabel}$ ($29,284 > 3,267$) maka H_0 ditolak sehingga dapat disimpulkan terdapat pengaruh antara variabel NPL, NIM, dan LDR terhadap Profitabilitas (ROA) dengan signifikansi ($0,000 < 0,05$) sehingga menunjukkan pengaruh yang terjadi signifikan. Pengujian regresi berganda yang telah dilakukan hasil yang diperoleh $\hat{Y} = 1,833 - 0,837 X_1 + 0,522 X_2 - 0,010 X_3$. nilai *R Square* (R^2) sebesar 0,708 ini berarti pengaruh NPL, NIM, dan LDR terhadap Profitabilitas (ROA) pada perusahaan sektor perbankan yang tercatat di Bursa Efek Indonesia (BEI) sebesar 0,708 atau 70,8%.

Kata Kunci: NPL, NIM, LDR, dan Profitabilitas (ROA)

ABSTRACT

KETY SATIVA, 8105145126 Pengaruh Non Performing Loan, Net Interest Margin, dan Loan to Deposit Ratio terhadap Profitabilitas (Return On Assets). Fakultas Ekonomi, Universitas Negeri Jakarta, 2018.

This study aims to analyze the effect of NPL, NIM, and LDR on profitability (ROA) both simultaneously and partially. This research period is the company's financial statements for 2016.

This study uses secondary data in the form of annual reports of companies from the Indonesia Stock Exchange. The analysis technique used is multiple linear regression analysis and technique in sampling is random sampling and obtained 36 samples of companies listed on the Indonesia Stock Exchange. Return On Assets as the dependent variable in this study is proxied by profit before tax divided by total assets while the first independent variable is Non-Performing Loans obtained from problem loans divided by the total loans distributed. The second independent variable is Net Interest Margin which is proxied by expense income less interest expense divided by average earning assets and Loan to Deposit Ratio measured by comparing the amount of loans disbursed with the amount of third party funds. The analytical method used is descriptive statistical analysis, analysis of requirements analysis analysis, classical assumption test, multiple linear regression analysis at a significance level of 5%. Hypothesis testing is done using regression test

partial (t test) and simultaneous test (Test F) and test the coefficient of determination (R²). Test results

t NPL shows that the value of t count > t table or $-6.667 > 2.449$ then H₁ is accepted so that there is a negative influence between the NPL variable with ROA with significance ($0.000 < 0.05$) so that it shows a significant influence. The results of the T NIM test obtained thitung value for the NIM variable of 3.964 and positive. This shows that the value of t count > t table or $3.964 > 2.449$, then H₀ is rejected so that there is a positive effect between the NIM variable with ROA with significance ($0.000 < 0.05$) so that it shows significant influence. Whereas the LDR t test shows the results of t count < t table of $-0.395 < 2.449$ with a significance of $0.696 > 5\%$ so that H₀ is accepted which means there is no influence between LDR and ROA. Whereas for F test obtained Ftable is 2,892. This means that the value of Fcount > Ftable ($29,284 > 3,267$) then H₀ is rejected so that it can be concluded that there is an influence between NPL, NIM, and LDR variables on Profitability (ROA) with significance ($0,000 < 0,05$) so that the significant effect occurs. Multiple regression testing that has been carried out the results obtained $1,8 = 1.833 - 0.837 X_1 + 0.522 X_2 - 0.010 X_3$.. the value of R Square (R²) of 0.708 means the influence of NPL, NIM, and LDR on Profitability (ROA) in the banking sector companies listed on the Indonesia Stock Exchange (IDX) of 0.708 or 70.8%.

Kata Kunci: NPL, NIM, LDR, dan Profitabilitas (ROA)






LEMBAR PENGESAHAN SKRIPSI

Penanggung Jawab

Dekan Fakultas Ekonomi



Dr. Dedi Purwana, ES, M. Bus
NIP. 196712071992031001

| Nama | Jabatan | Tanda Tangan | Tanggal |
|---|----------------|--|-----------------------|
| <u>Erika Takidah, SE, M.Si</u> NIP. 197511112009122001 | Ketua Penguji |  | 30 Juli 2018 |
| <u>Santi Susanti, S.Pd, M.Ak</u> NIP. 197701132005012002 | Sekretaris |  | 30 Juli 2018 |
| <u>Dra. Sri Zulaihati, M.Si</u> NIP. 196102281986022001 | Penguji Ahli |  | 27 Juli 2018 |
| <u>Susi Indriani, M.S.Ak</u> NIP. 197608202009122001 | Pembimbing I |  | 27 Juli 2018 |
| <u>Achmad Fauzi, S.Pd.,M.Ak</u> NIP. 197705172010121002 | Pembimbing II |  | 27 Juli 2018 |

Tanggal Lulus :

PERNYATAAN ORISINALITAS

Dengan ini saya menyatakan bahwa :

1. Skripsi ini merupakan karya asli dan belum pernah diajukan untuk mendapatkan gelar akademik sarjana baik di Universitas Negeri Jakarta maupun di Perguruan Tinggi lain.
2. Skripsi ini belum dipublikasikan, kecuali secara tertulis dengan jelas dicantumkan sebagai acuan dalam naskah dengan disebutkan nama pengarang dan dicantumkan dalam daftar pustaka.
3. Pernyataan ini saya buat dengan sesungguhnya dan apabila di kemudian hari terdapat penyimpangan dan ketidakbenaran, maka saya bersedia menerima sanksi akademik berupa pencabutan gelar yang telah diperoleh serta sanksi lainnya sesuai dengan norma yang berlaku di Universitas Negeri Jakarta.

Jakarta, 17 Juli 2018
Yang Membuat Pernyataan



Kety Satiya
No. Reg. 8105145126

LEMBAR MOTTO

“Bekerjalah kamu, maka Allah dan rasul Nya serta orang-orang mukmin akan melihat pekerjaan mu itu dan kamu akan dikembalikan kepada Allah lalu diberitakan kepada Nya apa yang telah kamu kerjakan”

(Q.S. A Taubah: 105)

Lebih baik lelah di masa muda, dari pada masih bekerja keras di masa tua.

LEMBAR PERSEMBAHAN

Dengan penuh rasa syukur dan segala kerendahan hati atas segala nikmat dan karunia yang telah Allah SWT berikan.

Skripsi ini saya persembahkan untuk kedua orang tua saya, terima kasih atas kasih sayang, dukungan, moril dan cinta kasih yang tiada terhingga. Kakak dan kedua adik saya yang memberikan doa serta dukungan kepada saya, serta seluruh keluarga dan teman-teman yang senantiasa memberikan semangat yang penuh arti.

Terima kasih

Kety Sativa

KATA PENGANTAR

Puji syukur penulis ucapkan kehadiran Allah SWT yang telah memberikan rahmat dan karunia-Nya tanpa batas, sehingga penulis dapat menyelesaikan skripsi dengan baik dan tepat waktu. Skripsi ini disusun sebagai salah satu persyaratan untuk mendapatkan gelar Sarjana Pendidikan pada Fakultas Ekonomi Universitas Negeri Jakarta. Dalam menyelesaikan skripsi ini penulis mendapat bimbingan dan bantuan dari berbagai pihak. Oleh karena itu, penulis ingin mengucapkan terima kasih kepada:

1. Allah SWT yang selalu memberikan karunia, rahmat, dan hidayah-Nya disaat peneliti mengalami kesusahan maupun kesenangan
2. Kedua Orang Tua yang selalu memberikan semangat lahir dan batin kepada peneliti
3. Bapak Dr. Dedi Purwana, M. Bus selaku Dekan Fakultas Ekonomi Universitas Negeri Jakarta
4. Bapak Suparno, S.Pd, M.Pd selaku Koordinator Program Studi S1 Pendidikan Ekonomi Fakultas Ekonomi Universitas Negeri Jakarta
5. Ibu Susi Indriani, SE, M.S. Ak selaku Dosen Pembimbing Satu yang telah meluangkan waktu dan tenaga untuk membimbing serta memberikan saran dalam penyusunan skripsi ini
6. Bapak Achmad Fauzi, S.Pd, M. Ak selaku Dosen Pembimbing Dua yang telah meluangkan waktu dan tenaga untuk membimbing serta memberikan saran dalam penyusunan skripsi ini

7. Seluruh dosen Fakultas Ekonomi Universitas Negeri Jakarta yang telah mengajar dan memberikan ilmu yang bermanfaat kepada peneliti.
8. Saudara Muhammad Zuhul Farkhi Rahman yang telah memberikan semangat serta dukungan kepada peneliti untuk segera menyelesaikan skripsi ini
9. Teman – teman pendidikan akuntansi B 2014 yang telah memberikan semangat serta dukungan kepada peneliti selama proses penyusunan skripsi ini
10. Semua pihak yang telah banyak membantu dalam penyusunan skripsi ini yang tidak bisa penulis sebutkan satu-persatu.

Jakarta, 17 Juli 2018

Kety Sativa