

**PENGARUH *ECONOMIC VALUE ADDED (EVA)* DAN *DEBT TO ASSETS RATIO (DAR)* TERHADAP *RETURN SAHAM* PERUSAHAAN YANG TERDAFTAR DI INDEKS KOMPAS 100 BURSA EFEK INDONESIA TAHUN 2018**

**ENDANINA GINTING**

**8105151314**



**Skripsi Ini Disusun Sebagai Salah Satu Persyaratan Untuk Memperoleh Gelar Sarjana Pendidikan pada Fakultas Ekonomi Universitas Negeri Jakarta**

**PROGRAM STUDI PENDIDIKAN EKONOMI  
KONSENTRASI PENDIDIKAN AKUNTANSI  
FAKULTAS EKONOMI  
UNIVERSITAS NEGERI JAKARTA  
2019**

***THE EFFECT OF ECONOMIC VALUE ADDED (EVA) AND DEBT TO ASSETS RATIO (DAR) TO STOCK RETURN ON INDEX KOMPAS 100 COMPANIES LISTED ON THE INDONESIA STOCK EXCHANGE (IDX) YEAR 2018***

**ENDANINA GINTING**

**8105151314**



***This Thesis Written as Part of Requirement to Obtain Bachelor Degree of Education in Faculty of Economics State University of Jakarta***

**STUDY PROGRAM ECONOMIC EDUCATION  
CONCENTRATION IN ACCOUNTING EDUCATION  
FACULTY OF ECONOMICS  
STATE UNIVERSITY OF JAKARTA  
2019**

## ABSTRAK

**ENDANINA GINTING, 8105151314, *Pengaruh Economic Value Added (EVA) Dan Debt To Assets Ratio (DAR) Terhadap Return Saham Perusahaan yang Terdaftar Di Indeks Kompas 100 Bursa Efek Indonesia Tahun 2018. Skripsi, Jakarta: Fakultas Ekonomi, Universitas Negeri Jakarta, 2019.***

*Tujuan penelitian ini untuk mengetahui pengaruh Economic Value Added (EVA) dan Debt To Assets Ratio (DAR) terhadap Return Saham baik secara parsial maupun simultan. Penelitian ini dilakukan pada Perusahaan yang Terdaftar di Indeks Kompas 100 Bursa Efek Indonesia Tahun 2018. Populasi yang terjangkau dalam penelitian ini terdiri dari jumlah hingga 44 dan sampel yang digunakan sebanyak 42 perusahaan dengan menggunakan probability sampling. Data yang digunakan adalah data sekunder yang dikumpulkan dan dianalisis menggunakan regresi linier berganda. Berdasarkan hasil penelitian dapat disimpulkan bahwa persamaan regresi linier berganda yang diperoleh adalah  $\hat{Y} = 0,076 + 1,746E-14X_1 - 0,423X_2$ . Dari hasil tersebut Economic Value Added (EVA) dikatakan tidak memiliki pengaruh terhadap tingkat pengembalian saham atau return saham, dan Debt to Assets Ratio (DAR) memiliki pengaruh negatif pada tingkat return saham. Berdasarkan uji F dapat disimpulkan bahwa Economic Value Added (EVA) dan Debt to Assets Ratio (DAR) berpengaruh signifikan secara simultan terhadap return saham. Hal ini terbukti dari perbandingan nilai F hitung 3,242 dengan nilai F tabel 3,240. Economic Value Added (EVA) dilihat dari uji-t, terlihat tidak berpengaruh  $t_{hitung} 1,867 < t_{tabel} 2,022$  dan signifikansi di atas 0,05. Ini berarti rasio saat ini tidak berpengaruh pada return saham. Debt to Assets Ratio (DAR) dilihat dari uji t, memiliki pengaruh negatif terhadap return saham,  $t_{hitung} -2,026 > t_{tabel} -2,022$  dan signifikansi 0,050. Ini berarti tingkat rasio hutang terhadap harta berpengaruh pada tingkat return saham secara negatif.*

***Kata Kunci : Economic Value Added (EVA), Debt to Assets Ratio (DAR), Return Saham***

## ABSTRACT

**ENDANINA GINTING, 8105151314, *The Effect of Economic Value Added (EVA) Dan Debt To Assets Ratio (DAR) To Stock Return On Index Kompas 100 Companies Listed On The Indonesia Stock Exchange (IDX) Year 2018. Thesis, Jakarta: Faculty of Economic, Jakarta State University, 2019.***

*This study aims to determine the effect of Economic Value Added (EVA) and Debt To Assets Ratio (DAR) on Stock Returns both partially and simultaneously. This research was conducted on Companies Listed in the Indonesia Stock Exchange on the Index Kompas 100 in 2018. Affordable populations in this study consisted of up to 44 and 42 samples were used company by using probability sampling. Data used is secondary data collected analyzed using linear regression multiple. Based on the results of the discussion it was concluded that the linear regression equation the multiples obtained are  $\hat{Y} = 0,076 + 1,746E-14X_1 - 0,423X_2$ . From these results economic value added (EVA) is said to have no influence on the rate of return of shares or stock returns, and the debt to assets ratio (DAR) has a negative effect on the level of stock returns. Based on the F test can concluded that economic value added (EVA) and debt to assets ratio (DAR) simultaneously significant effect on stock returns. This matter it is evident from the comparison of the calculated F value of 3,242 with F table of 3,240. Economic value added (EVA is seen from the t-test, it looks not influential t count  $1,867 < t$  table 2,022 and significance above 0.05. This means the current ratio has no effect on stock returns. Debt to assets ratio (DAR) seen from the t test, has a negative influence on stock returns, t count  $-2,026 > t$  table  $-2,022$  and significance of 0,050. This means the level of debt to assets ratio has an effect on the level of stock returns negatively.*

**Keywords : Economic Value Added (EVA), Debt to Assets Ratio (DAR), Stock Return**






## LEMBAR PERSETUJUAN

Penanggung Jawab

Dekan Fakultas Ekonomi



**Prof. Dr. Dedi Purwana, ES, M. Bus**  
NIP. 196712071992031001

Nama	Jabatan	Tanda Tangan	Tanggal
<u>Suparno, S.Pd., M.Pd</u> NIP. 197908282014041001	Ketua Penguji	 .....	19 Agustus 2019.
<u>Achmad Fauzi, S.Pd, M.Ak</u> NIP. 197705172010121002	Sekretaris	 .....	05 Agustus 2019
<u>Dra. Sri Zulaihati, M.Si</u> NIP. 196102281986022001	Penguji Ahli	 .....	02 Agustus 2019
<u>Ati Sumiati, S.Pd., M.Si</u> NIP. 197906102008012028	Pembimbing I	 .....	13 Agustus 2019.
<u>Santi Susanti, S.Pd, M.Ak</u> NIP. 197701132005012002	Pembimbing II	 .....	05 Agustus 2019

Tanggal Lulus :

## PERNYATAAN ORISINALITAS

Dengan ini saya menyatakan bahwa:

1. Skripsi ini merupakan karya ahli dan belum pernah diajukan untuk mendapatkan gelar akademik sarjana baik di Universitas Negeri Jakarta maupun di Perguruan Tinggi lain.
2. Skripsi ini belum dipublikasikan, kecuali secara tertulis dengan dicantumkan sebagai acuan dalam naskah dengan disebutkan pengarang dan dicantumkan dalam daftar pustaka.
3. Pernyataan ini saya buat dengan sesungguhnya dan apabila di kemudian hari terdapat penyimpangan dan ketidakbenaran, maka saya bersedia menerima sanksi akademik berupa pencabutan gelar yang telah diperoleh serta sanksi lainnya sesuai dengan norma yang berlaku di Universitas Negeri Jakarta.

Jakarta, 25 Juli 2019  
Yang Membuat Pernyataan



Endanina Ginting  
NIM. 8105151314

## **LEMBAR MOTTO & PERSEMBAHAN**

### **MOTTO :**

*“Janganlah hendaknya kamu kuatir tentang apapun juga,  
tetapi nyatakanlah dalam segala hal keinginanmu kepada Allah  
dalam doa dan permohonan dengan ucapan syukur”*

*(Filipi 4 : 6)*

### **Skripsi ini kupersembahkan kepada :**

*Teristimewa, Endanina Ginting yang sudah banyak mendapat pelajaran berharga  
dan semakin belajar jadi pribadi yang semakin baik.*

*Untuk kedua orangtuaku, mama dan papa Ginting yang dengan penuh kasih sayang  
selalu berjuang untuk menyekolahkanku dan menjadikan aku anak yang  
berpendidikan hingga sampai jenjang perkuliahan ini. Sungguh sangat terimakasih  
untuk doa dan dukungan yang benar-benar aku rasakan tak pernah henti.*

*Delano Hamonangan Ginting, adikku, penyemangat dan penghiburku. Semangat  
belajar terus sampai melampaui kakakmu ini.*

*Steven Jefrianda Sukiswo, S.Si. yang selalu mendukungku.*

## KATA PENGANTAR

Puji syukur Penulis panjatkan kepada Tuhan Yang Maha Esa karena atas rahmat dan karunia-Nya sehingga penulis dapat menyelesaikan skripsi ini yang berjudul *“Pengaruh Economic Value Added (EVA) dan Debt to Assets Ratio (DAR) Terhadap Return Saham Perusahaan yang terdaftar di Indeks KOMPAS 100 Bursa Efek Indonesia Tahun 2018”*

Skripsi ini disusun dalam rangka memenuhi syarat memperoleh gelar Sarjana Pendidikan Fakultas Ekonomi Universitas Negeri Jakarta. Penulis menyadari selama penyusunan skripsi ini tentunya penulis mendapat dukungan serta bantuan dari beberapa pihak sehingga penulis dapat menyelesaikan skripsi ini dengan baik, oleh karena itu penulis mengucapkan terimakasih kepada:

1. Tuhan Yang Maha Esa yang senantiasa mencurahkan Kasih Anugerahnya.
2. Kedua Orangtua dan Keluarga yang selalu memberikan dukungan baik materi maupun non materi.
3. Prof. Dr. Dedi Purwana, E.S., M.Bus selaku Dekan Fakultas Ekonomi Universitas Negeri Jakarta.
4. Suparno, S.Pd, M.Pd selaku Koordinator Program Studi S1 Pendidikan Ekonomi Fakultas Ekonomi Universitas Negeri Jakarta.
5. Ati Sumiati, S.Pd., M.Si selaku Dosen Pembimbing I yang telah memberikan saran dan masukan dalam menyelesaikan skripsi ini.



6. Santi Susanti, S.Pd., M.Ak selaku Dosen Pembimbing II yang telah memberikan saran dan masukan dalam menyelesaikan skripsi ini.
7. Delano Hamonangan Ginting selaku adik yang paling terbaik dalam menghiburku dan menyemangatiku.
8. Steven Jefrianda Sukiswo, S.Si. yang dengan penuh kesabaran selalu mengingatkan dan memberi dukungan secara moril maupun materil, memberikan cinta dan semangat serta semua pelajaran berharga lainnya.
9. Teman-teman dan sahabat lainnya terutama Sulung-Squad (Nurhasanah, Vera, Selvi) teman sedari SMP, FEMNaD penopang selama kuliah, dan OMK Sta. Sara yang maha asyik.
10. Teman-teman KOPMA UNJ yang menjadi tempat berharga untuk belajar berorganisasi selama dua tahun di dunia perkuliahan, tempat menemukan cinta dan sahabat.
11. Kuy2 Para Pejuang September Ceria 2019 (Ica, Rahma, Tiwi & Pingky) yang kelak menjadi orang-orang hebat.
12. Seluruh teman-teman Pendidikan Akuntansi A 2015 atas segala kebersamaan dan kebahagiaan selama perkuliahan serta bantuan dan dukungan atas pembuatan skripsi ini.

Peneliti menyadari bahwa dalam penyusunan skripsi ini tentunya tidak luput dari kesalahan. Oleh karena itu, kritik dan saran yang membangun demi perbaikan laporan skripsi ini sangat penulis harapkan. Disamping itu, penulis juga berharap semoga skripsi ini dapat bermanfaat bagi para pembaca dan menambah ilmu pengetahuan khususnya dibidang akuntansi.

Jakarta, 28 Maret 2019

Endanina Ginting