

**HUBUNGAN ANTARA LINGKUNGAN KERJA FISIK  
DENGAN KEPUASAN KERJA PADA KARYAWAN PT.  
MORITA TJOKRO GEARINDO DI JAKARTA**

**EKA SUNDARI  
8135116592**



**Skripsi ini Disusun Sebagai Salah Satu Persyaratan Untuk Memperoleh Gelar  
Sarjana Pendidikan**

**PROGRAM STUDI PENDIDIKAN TATANIAGA  
JURUSAN EKONOMI DAN ADMINISTRASI  
FAKULTAS EKONOMI  
UNIVERSITAS NEGERI JAKARTA  
2015**

**CORRELATION BETWEEN PHYSICAL WORK  
ENVIRONMENT WITH JOB SATISFACTION OF  
EMPLOYEE AT PT. MORITA TJOKRO GEARINDO IN  
JAKARTA**

**EKA SUNDARI  
8135116592**



**Skripsi Is Organized As One Of The Requirements For Obtaining Bachelor  
Of Education**

**STUDY PROGRAM OF COMMERCE EDUCATION  
DEPARTEMENT OF ECONOMIC AND ADMINISTRATION  
FAKULTY ECONOMIC  
THE STATE UNIVERSITY OF JAKARTA  
2015**

## ABSTRAK

**EKA SUNDARI** Hubungan Antara Lingkungan Kerja Fisik dengan Kepuasan Kerja Pada Karyawan PT. Morita Tjokro Gearindo Di Jakarta. Skripsi, Jakarta. Program Studi Pendidikan Tata Niaga, Jurusan Ekonomi dan Administrasi, Fakultas Ekonomi, Universitas Negeri Jakarta.

Penelitian ini dilakukan di PT. Morita Tjokro Gearindo Jakarta, selama lima bulan terhitung sejak Februari 2015 sampai dengan Juni 2015. Metode penelitian yang digunakan adalah metode survei dengan pendekatan korelasional. Populasi dalam penelitian ini adalah seluruh karyawan PT. Morita Tjokro Gearindo di Jakarta. Populasi terjangkau adalah PT. Morita Tjokro Gearindo pada bagian produksi yang berjumlah 50 karyawan. Teknik pengambilan sampel yang digunakan adalah teknik acak sederhana sebanyak 44 karyawan.

Persamaan regresi yang dihasilkan adalah  $\hat{Y} = 48,09 + 0,54 X$ . Uji persyaratan analisis yaitu uji normalitas galat taksiran regresi Y atas X dengan uji liliefors menghasilkan  $L_{hitung} = 0,1236$ , sedangkan  $L_{tabel}$  untuk  $n = 44$  pada taraf signifikan 0,05 adalah 0,134. Karena  $L_{hitung} (L_o) < L_{tabel} (L_t)$  maka galat taksir Y atas X berdistribusi normal. Uji linearitas regresi menghasilkan  $F_{hitung} < F_{tabel}$ , yaitu  $0,23 < 2,07$ , sehingga disimpulkan bahwa persamaan regresi tersebut linier. Dari uji keberartian regresi menghasilkan  $F_{hitung} > F_{tabel}$ , yaitu  $35,25 > 4,07$ , artinya persamaan regresi tersebut signifikan. Koefisien korelasi *Product Moment* dari pearson menghasilkan  $r_{xy} = 0,675$ , selanjutnya dilakukan uji keberartian koefisien korelasi dengan menggunakan uji t dan dihasilkan  $t_{hitung} = 5,937$  dan  $t_{tabel} = 1,68$ . Dengan demikian, dapat disimpulkan bahwa koefisien korelasi  $r_{xy} = 0,675$  adalah signifikan. Koefisien determinasi yang diperoleh sebesar 45,63% yang menunjukkan bahwa 45,63% variasi kepuasan kerja ditentukan oleh lingkungan kerja fisik.

**Kata kunci: Kepuasan Kerja, Lingkungan Kerja Fisik.**

## **ABSTRACT**

**EKA SUNDARI**, *The Correlation Between Physical Work Environment with Job Satisfaction of Employee At PT. Morita Tjokro Gearindo Jakarta. Studies Program Commerce Education, Department of Economics and Administration, Faculty of Economics, State University of Jakarta.*

*The research was conducted at PT. Morita Tjokro Gearindo Jakarta, for five months from February 2015 until June 2015. The research method used is survey method with the correlational approach. The population in this research are residents of employees PT. Morita Tjokro Gearindo in Jakarta, where as the possible populations were resedents of employee PT. Morita Tjokro Gearindo production department abaout 50 employees. The sampling technique used was simple random technique as much as 44 employees.*

*The resulting regression equation is  $Y = 48.09 + 0.54 X$ . Test requirements analysis that estimates the error normality test regression of Y on X with the test Liliefors produce  $L_{hitung} = 0.1236$ , while  $L_{tabel}$  for  $n = 44$  on a significant level of 0.05 is 0.134. Because  $L_{hitung} (Lo) < L_{tabel} (Lt)$  then the error appraiser Y over X normal distribution. Regression linearity test produces  $F_{hitung} < F_{tabel}$ , namely  $0.23 < 2.07$ , so it was concluded that the linear regression equation. Significance of the regression test produces  $F_{hitung} > F_{tabel}$ , ie  $35.25 > 4.07$ , meaning that the regression equation significantly. The correlation coefficient of Pearson Product Moment generating  $r_{xy} = 0.675$ , then the correlation coefficient significance test was done using the t test and the resulting  $t = 5.937$  and  $t_{table} = 1.68$ . It can be concluded that the correlation coefficient  $r_{xy} = 0.675$  is significant. The coefficient of determination obtained at 45.63%, which indicates that 45.63% of the variation job satisfaction is determined by the physical working environment.*






**Keywords:** *Job Satisfaction, Physical Work Environment*

## LEMBAR PENGESAHAN SKRIPSI

Penanggung Jawab  
Dekan Fakultas Ekonomi



Drs. Dedi Purwana E.S. M.Bus  
NIP. 196712071992031001

Nama	Jabatan	Tanda Tangan	Tanggal
1. <u>Drs. Nurdin Hidayat, MM, M.Si</u> NIP. 196610302000121001	Ketua Penguji		30 Juni 2015
2. <u>Dra. Nurahma Hajat, M.Si</u> NIP. 195310021985032001	Penguji Ahli		30 Juni 2015
3. <u>Dra. Dientje Griandini</u> NIP.195507221982102001	Sekretaris		30 Juni 2015
4. <u>Dra. Tjutju Fatimah, M.Si</u> NIP. 195311171982032001	Pembimbing I		30 Juni 2015
5. <u>Ryna Parlyna, MBA</u> NIP. 197701112008122003	Pembimbing II		30 Juni 2015

Tanggal Lulus: 30 Juni 2015

### PERNYATAAN ORISINILITAS

Dengan ini saya menyatakan bahwa:

1. Skripsi ini merupakan karya asli dan belum pernah diajukan untuk mendapatkan gelar akademik sarjana, baik di Universitas Negeri Jakarta maupun di Perguruan Tinggi lain.
2. Skripsi ini belum dipublikasikan, kecuali secara tertulis dengan jelas dicantumkan sebagai acuan dalam naskah dengan disebutkan nama pengarang dan dicantumkan dalam daftar pustaka.
3. Pernyataan ini saya buat dengan sesungguhnya dan apabila di kemudian hari terdapat penyimpanan dan ketidakbenaran, maka saya bersedia menerima sanksi akademik berupa pencabutan gelar yang telah diperoleh, serta sanksi lainnya sesuai dengan norma yang berlaku di Universitas Negeri Jakarta.

Jakarta, 28 Mei 2015

Yang membuat pernyataan



Eka Sundari

8135116592

## LEMBAR MOTO DAN PERSEMBAHAN

*Berangkat dengan penuh keyakinan*

*Berjalan dengan penuh keikhlasan*

*Istiqomah dalam menghadapi cobaan*

*Tidak ada masalah yang tidak dapat diselesaikan selama ada komitmen bersama untuk  
menyelesaikannya*

*-Eka Sundari-*

Dengan mengucapkan syukur kepada Allah SWT,

Shalawat serta salam Teruntuk Nabi Muhammad SAW beserta  
Keluarga dan Sahabatnya.

Aku persembahkan skripsi ini khusus untuk Ibu dan Bapakku  
yang tercinta yang memberiku begitu banyak motivasi, materi  
dan kasih sayang yang tiada akhir.

Untuk keluarga, seluruh sahabat, dan teman - teman satu  
bimbingan yang telah memberikan begitu banyak pertolongan,  
inspirasi dan semangat.

## **KATA PENGANTAR**

Puji syukur praktikan panjatkan kepada kehadiran Allah SWT karena atas ridho dan nikmat-Nya maka skripsi ini dapat terselesaikan dengan baik.

Skripsi ini disusun sebagai bagian dalam persyaratan memperoleh gelar sarjana pendidikan, Fakultas Ekonomi, Universitas Negeri Jakarta. Dalam menyelesaikan skripsi ini peneliti mendapatkan bimbingan, bantuan dan saran dari berbagai pihak. Pada kesempatan ini peneliti ingin menyampaikan rasa terimakasih yang tak terhingga kepada:

1. Dra. Tjutju Fatimah, M.Si. selaku Ketua Program Studi Pendidikan Tata Niaga Fakultas Ekonomi Universitas Negeri Jakarta serta dosen pembimbing I yang banyak berperan memberikan bimbingan dengan kebaikan dan masukannya dalam penulisan skripsi.
2. Ryna Parlina, MBA. selaku dosen pembimbing II yang banyak berperan dan meluangkan waktunya dalam memberikan bimbingan, semangat dan motivasi dalam penyusunan dan penulisan skripsi.
3. Drs. Nurdin Hidayat, MM, M.Si selaku ketua Jurusan Ekonomu Administrasi Universitas Negeri Jakarta
4. Drs. Dedi, M.Bus, selaku Dekan Fakultas Ekonomi Universitas Negeri Jakarta
5. Bapak dan Ibu dosen Fakultas Ekonomi, Jurusan Ekonomi & Administrasi, khususnya dosen – dosen Pendidikan Tata Niaga.
6. Keluarga besar karyawan PT. Morita Tjokro Gearindo di Jakarta yang telah menyediakan waktu dan kesempatan untuk obyek penelitian.



7. Orang tua yang selalu memberikan dukungan baik berupa bimbingan maupun finansial
8. Teman – teman program studi S1 Pendidikan Tataniaga Angkatan 2011 yang memberi semangat dan saran dalam penyusunan dan penulisan skripsi.

Peneliti menyadari bahwa skripsi ini masih jauh dari sempurna, hal ini diakibatkan karena keterbatasan kemampuan peneliti.

Akhir kata, semoga skripsi ini dapat bermanfaat bagi peneliti khususnya, sehubungan dengan itu peneliti mengharapkan kritik yang membangun, saran dan masukan dari pembaca.

Jakarta, 28 Mei 2015

Eka Sundari